

Einwohnergemeinde Horrenbach-Buchen
3623 Horrenbach

www.horrenbach-buchen.ch



Rechnung 2025

Gemeinderat	20.04.2026
Gemeindeversammlung	08.06.2026

INHALTSVERZEICHNIS

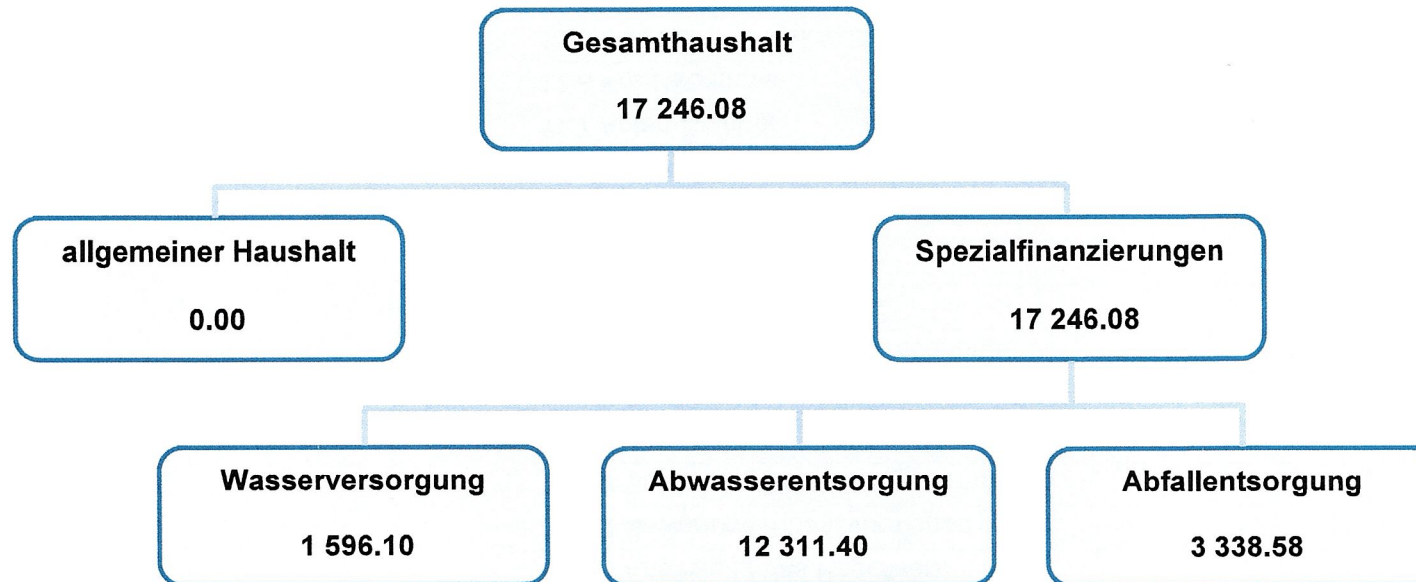
0 AUF EINEN BLICK (Management Summary)	4
1 BERICHTERSTATTUNG	5
1.2 Übersicht Erfolgsrechnung	7
1.3 Bericht Spezialfinanzierung	8
2 ECKDATEN	9
2.1 Übersicht	9
2.2 Selbstfinanzierung / Finanzierungsergebnis	10
2.3 Gestufte Erfolgsausweise	11
2.3.1 Gesamter Haushalt	11
2.3.2 Allgemeiner Haushalt	12
2.3.3 Wasserversorgung	13
2.3.4 Abwasserentsorgung	14
2.3.5 Abfall	15
3 BILANZ	17
4 FUNKTIONEN	19
4.1 Erfolgsrechnung	19
4.1.1 Kommentar	20
4.2 Investitionsrechnung	22
5 SACHGRUPPEN	23
5.1 Erfolgsrechnung	23
5.2 Investitionsrechnung	24
6 GELDFLUSSRECHNUNG	25
7 FINANZKENNZAHLEN	27
7.1 Gesamthaushalt	27
7.2 Allgemeiner Haushalt	28
7.3 Spezialfinanzierung Wasserversorgung	28

7.4 Spezialfinanzierung Abwasserentsorgung	29
7.5 Spezialfinanzierung Abfall	29
8 ANTRAG DER EXEKUTIVE	30
9 BESTÄTIGUNGSBERICHT	32
10 GENEHMIGUNG DER JAHRESRECHNUNG	33
11 ANHANG	34
11.1 Regelwerk	34
11.1.1 Angewendetes Regelwerk	34
11.1.2 Bewertung Finanzvermögen	34
11.1.3 Bewertung Verwaltungsvermögen	35
11.1.4 Aktivierungsgrenzen	35
11.1.5 Bestehendes Verwaltungsvermögen	35
11.2 Grundlagen der Jahresrechnung	35
11.3 Eigenkapitalnachweis	36
11.4 Rückstellungsspiegel	37
11.5 Beteiligungsspiegel	38
11.6 Gewährleistungsspiegel	40
11.7 Anlagespiegel	41
11.8 Kreditkontrolle	45
11.8.1 Verpflichtungskredite für Investitionen	45
11.8.2 Nachkredite	46
11.9 Zusätzliche Angaben	47
12 DETAILS ZUR RECHNUNG	48
12.1 Bilanz	48
12.2 Erfolgsrechnung nach Funktionen	52
12.3 Erfolgsrechnung nach Sachgruppen	68
12.4 Investitionsrechnung nach Funktionen	74
12.5 Investitionsrechnung nach Sachgruppen	78

0 AUF EINEN BLICK (Management Summary)

Der Gesamthaushalt schliesst mit einem **Ertragsüberschuss von CHF 17'246.08**. Im Allgemeinen Haushalt wird ein Ertragsüberschuss von CHF 0.00 ausgewiesen. Die gebührenfinanzierten Spezialfinanzierungen schliessen mit einem Ertragsüberschuss von CHF 17'246.08.

Erfolgsrechnung



1 BERICHTERSTATTUNG

Allgemeines

Die Jahresrechnung 2025 wurde nach dem neuen Rechnungslegungsmodell HRM2, gemäss Art. 70 Gemeindegesetz (GG, [BSG 170.11]), erstellt. Zum Einsatz gelangte das EDV System der Firma NRM AG.

ERFOLGSRECHNUNG

Ergebnis Gesamthaushalt

Der Gesamthaushalt schliesst mit einem **Ertragsüberschuss von CHF 17'246.08** ab. Budgetiert wurde ein Aufwandüberschuss von CHF 39'100.00. Die Besserstellung gegenüber dem Budget 2025 beträgt CHF 56'346.08.

Ergebnis Allgemeiner Haushalt

Der Allgemeine Haushalt schliesst **mit einem Ertragsüberschuss von CHF 0.00** ab. Budgetiert war ein Aufwandüberschuss von CHF 41'350.00. Die Besserstellung gegenüber dem Budget 2025 beträgt CHF 41'350.00.

Spezialfinanzierungen (SF)

SF Wasserversorgung

Die Wasserversorgung (Funktion 7101) schliesst mit einem **Ertragsüberschuss von CHF 1'596.10**. Budgetiert war ein Aufwandsüberschuss von CHF 1'850.00.

Die Besserstellung gegenüber dem Budget 2025 beträgt CHF 3'446.10.

Das Eigenkapital (Rechnungsausgleich) der SF Wasserversorgung beträgt CHF 2'066.45 (Konto 29001.00).

Der Bestand des Werterhalts beläuft sich auf CHF 0.00 (Konto 29301.01).

SF Abwasserentsorgung

Die Abwasserentsorgung (Funktion 7201) schliesst mit einem **Ertragsüberschuss von CHF 12'311.40**. Budgetiert war ein Ertragsüberschuss von CHF 4'400.00.

Die Besserstellung gegenüber dem Budget 2025 beträgt CHF 7'911.40. Das Eigenkapital (Rechnungsausgleich) der SF Abwasser beträgt CHF 93'325.60 (Konto 29002.00).

SF Abfallbeseitigung

Die Abfallbeseitigung (Funktion 7301) schliesst mit einem **Ertragsüberschuss von CHF 3'338.58**. Budgetiert war ein Aufwandüberschuss von CHF 300.00.

Die Besserstellung gegenüber dem Budget 2025 beträgt CHF 3'638.58. Das Eigenkapital (Rechnungsausgleich) der SF Abfall beträgt CHF 44'195.02 (Konto 29003.00).

Übrige Spezialfinanzierungen

SF Feuerwehr

Die einseitige SF Feuerwehr (Funktion 1500) schliesst mit einem **Ertragsüberschuss von CHF 5'435.90**. Budgetiert war ein Ertragsüberschuss von CHF 3'100.00. Die Besserstellung gegenüber dem Budget 2025 beträgt CHF 2'335.90.

Das Eigenkapital (Rechnungsausgleich) beträgt CHF 81'900.80 (Konto 29000.00).

INVESTITIONSRECHNUNG

Es wurden Nettoinvestitionen von CHF 260'675.40 getätigt (Budget 2025 CHF 493'400.00). Sie setzen sich wie folgt zusammen:

IT Softwareerweiterung Finanzen	CHF	16 215.00
IT Serverlösung inkl. Hardware	CHF	12 075.95
Amtliche Neuvermessung	CHF	8 000.00
Projektierungskosten Schulhaus Horrenbach	CHF	17 214.10
Strassenentwässerung Thal	CHF	25 292.75
Lehnenkonstruktion Thal	CHF	138 189.15
Lehnenkonstruktion Thal, Beitrag Alpinfra	CHF	- 40 000.00
Strassensanierung Mühlistrasse	CHF	7 852.50
Rutschanierung Raum Neuhaus	CHF	12 561.70
Absturzsicherung Cheistli	CHF	89 450.20
Absturzsicherung Cheistli, Beitrag Alpinfra/Patenschaft Berggemeinden	CHF	- 60 000.00
WV Transportleitung Eriz-Sigriswil	CHF	7 938.70
Überbauungsordnung Buchen	CHF	25 885.35
Total Nettoinvestitionen	CHF	<u>260 675.40</u>

BILANZ

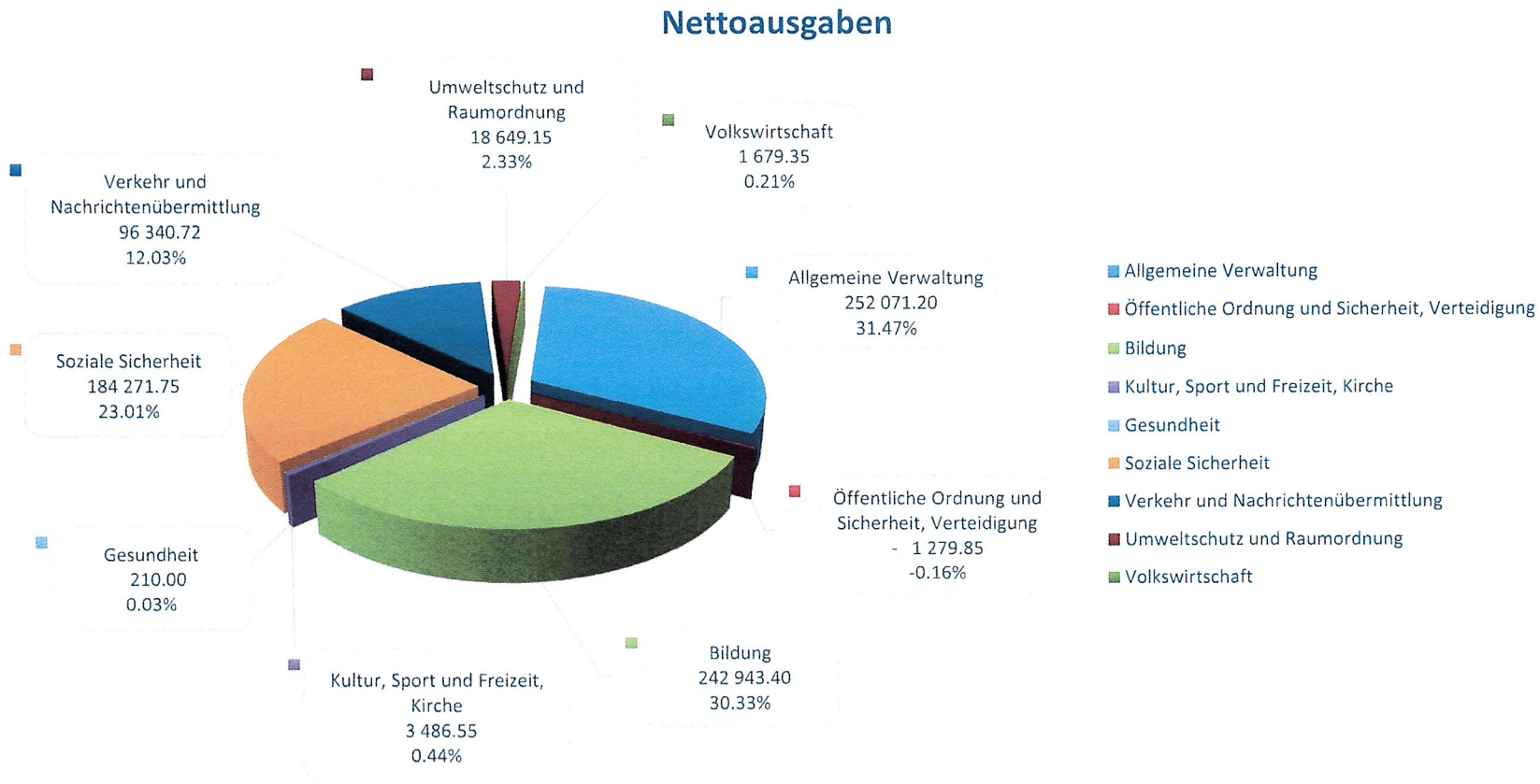
Die Bilanzsumme beträgt per 31.12.2025 CHF 2'175'024.74 (Vorjahr CHF 2'066'321.17). Davon beträgt das Finanzvermögen CHF 1'561'732.24 (Vorjahr CHF 1'685'944.82), was einer Abnahme von CHF 124'212.58 entspricht. Das Verwaltungsvermögen beträgt CHF 613'292.50 (Vorjahr CHF 380'376.35), was einer Zunahme von CHF 232'916.15 entspricht. Das gesamte Eigenkapital (Sachgruppe 29) steigt um CHF 93'663.72 und beträgt per 31.12.2025 CHF 1'496'234.41 (Vorjahr CHF 1'402'570.69). Das massgebende Eigenkapital (Sachgruppe 299) beträgt CHF 708'576.91, dies entspricht einer Zunahme von CHF 0.00.

NACHKREDITE

Es werden Nachkredite grösser CHF 2'000.00 berücksichtigt/ausgewiesen; es gab folgende Überschreitungen:

Total > CHF 2'000.00	CHF	152 448.99
davon:		
gebunden (Kompetenz Gemeinderat)	CHF	84 917.59
nicht gebunden (Kompetenz Gemeinderat)	CHF	67 531.40
von GV zu beschliessen	CHF	-

1.2 Übersicht Erfolgsrechnung



1.3 Bericht Spezialfinanzierung

Spezialfinanzierungen (gebührenfinanzierte Bereiche)
(Art. 30 Bst. b FHDV)

SF Wasserversorgung

	<u>Rechnungsjahr</u>	<u>Budget</u>
Erfolg	1 596.10	- 1 850.00
Verwaltungsvermögen	7 938.70	
Bestand Werterhalt	-	
Bestand SF	2 066.45	

SF Abwasserentsorgung

	<u>Rechnungsjahr</u>	<u>Budget</u>
Erfolg	12 311.40	4 400.00
Verwaltungsvermögen	-	
Bestand Werterhalt	265 457.35	
Bestand SF	93 325.60	

SF Abfall

	<u>Rechnungsjahr</u>	<u>Budget</u>
Erfolg	3 338.58	- 300.00
Verwaltungsvermögen	2 500.00	
Bestand Werterhalt	-	
Bestand SF	44 195.02	

2 ECKDATEN

2.1 ÜBERSICHT

	Jahresrechnung 2025	Budget 2025	Jahresrechnung 2024
Jahresergebnis ER Gesamthaushalt	17 246.08	- 39 100	14 291.04
Jahresergebnis ER Allgemeiner Haushalt		- 41 350	18 349.16
Jahresergebnis gesetzliche Spezialfinanzierungen	17 246.08	2 250	- 4 058.12
Steuerertrag natürliche Personen	303 592.10	255 600	262 649.65
Steuerertrag juristische Personen	1 200.65	6 200	31 067.65
Liegenschaftssteuer	47 007.95	42 000	48 958.45
Nettoinvestitionen	260 675.40	493 400	88 332.90
Bestand Finanzvermögen	1 561 732.24		1 685 944.82
Bestand Verwaltungsvermögen Gesamthaushalt	613 292.50		380 376.35
Bestand Verwaltungsvermögen Allgemeiner Haushalt	610 792.50		380 376.35
Bestand Verwaltungsvermögen Spezialfinanzierungen	2 500.00		
Fremdkapital	678 790.33		663 750.48
Eigenkapital	1 496 234.41		1 402 570.69
Reserven	300 712.28		234 002.69
Bilanzüberschuss/-fehlbetrag	708 576.91		708 576.91

2.2 SELBSTFINANZIERUNG / FINANZIERUNGSERGEBNIS

		Jahresrechnung 2025	Budget 2025	Jahresrechnung 2024
Ergebnis Gesamthaushalt	90	17 246.08	- 39 100.00	14 291.04
Abschreibung Verwaltungsvermögen	33 +	27 759.25	33 100.00	17 069.35
Einlagen in Fonds und Spezialfinanzierungen	35 +	14 904.90	25 100.00	15 613.75
Entnahmen aus Fonds und Spezialfinanzierungen	45 -	- 5 196.85	- 6 500.00	- 3 366.45
Wertberichtigung Darlehen Verwaltungsvermögen	364 +	-	-	-
Wertberichtigung Beteiligungen Verwaltungsvermögen	365 +	-	-	-
Abschreibungen Investitionsbeiträge	366 +	-	5 000.00	-
Einlagen in das Eigenkapital	389 +	66 709.59	-	71 263.55
Entnahmen aus dem Eigenkapital	489 -	-	-	-
Aufwertung Verwaltungsvermögen	4490 -	-	-	-
Selbstfinanzierung		121 422.97	17 600.00	114 871.24
Nettoinvestitionen				
Investitionsausgaben	6900 +	360 675.40	563 400.00	134 674.40
Investitionseinnahmen	5900 -	100 000.00	70 000.00	46 341.50
Nettoinvestitionen		260 675.40	493 400.00	88 332.90

2.3 Gestufte Erfolgsausweise

2.3.1 Gesamter Haushalt

Erfolgsrechnung gesamter Haushalt 2025

Sachgruppen, 1.1.2025 bis 31.12.2025

Horrenbach-Buchen

		Jahresrechnung 2025	Budget 2025	Jahresrechnung 2024
	Betrieblicher Aufwand			
30	Personalaufwand	195 650.40	205 700	204 352.29
31	Sach- und übriger Betriebsaufwand	296 482.29	319 000	265 529.68
33	Abschreibungen Verwaltungsvermögen	27 759.25	33 100	17 069.35
35	Einlagen in Fonds und Spezialfinanzierungen	14 904.90	25 100	15 613.75
36	Transferaufwand	747 830.80	780 350	750 547.70
39	Interne Verrechnungen	7 800.00	7 800	7 800.00
	Total betrieblicher Aufwand	1 290 427.64	1 371 050	1 260 912.77
	Betrieblicher Ertrag			
40	Fiskalertrag	358 701.85	311 400	373 442.25
41	Regalien und Konzessionen			
42	Entgelte	159 527.00	148 300	124 365.50
45	Entnahmen aus Fonds und Spezialfinanzierungen	5 196.85	6 500	3 366.45
46	Transferertrag	742 234.70	757 100	735 931.70
49	Interne Verrechnungen	7 800.00	7 800	7 800.00
	Total betrieblicher Ertrag	1 273 460.40	1 231 100	1 244 905.90
	Ergebnis aus betrieblicher Tätigkeit	- 16 967.24	- 139 950	- 16 006.87
34	Finanzaufwand	1 891.05	600	3 211.60
44	Finanzertrag	102 813.96	101 450	104 773.06
	Ergebnis aus Finanzierung	100 922.91	100 850	101 561.46
	Operatives Ergebnis	83 955.67	- 39 100	85 554.59
38	Ausserordentlicher Aufwand	66 709.59		71 263.55
48	Ausserordentlicher Ertrag			
	Ausserordentliches Ergebnis	- 66 709.59		- 71 263.55
	Jahresergebnis Erfolgsrechnung	17 246.08	- 39 100	14 291.04

2.3.2 Allgemeiner Haushalt

Erfolgsrechnung allgemeiner Haushalt ohne SF 2025

Sachgruppen, 1.1.2025 bis 31.12.2025

Horrenbach-Buchen

		Jahresrechnung 2025	Budget 2025	Jahresrechnung 2024
	Betrieblicher Aufwand			
30	Personalaufwand	195 650.40	205 700	204 352.29
31	Sach- und übriger Betriebsaufwand	235 143.22	247 200	193 021.41
33	Abschreibungen Verwaltungsvermögen	27 759.25	33 100	17 069.35
35	Einlagen in Fonds und Spezialfinanzierungen	5 435.90	3 100	6 228.75
36	Transferaufwand	729 005.40	763 550	739 596.05
39	Interne Verrechnungen	7 800.00	7 800	7 800.00
	Total betrieblicher Aufwand	1 200 794.17	1 260 450	1 168 067.85
	Betrieblicher Ertrag			
40	Fiskalertrag	358 701.85	311 400	373 442.25
41	Regalien und Konzessionen			
42	Entgelte	58 994.85	42 300	42 085.15
46	Transferertrag	742 234.70	757 100	735 931.70
49	Interne Verrechnungen	7 800.00	7 800	7 800.00
	Total betrieblicher Ertrag	1 167 731.40	1 118 600	1 159 259.10
	Ergebnis aus betrieblicher Tätigkeit	- 33 062.77	- 141 850	- 8 808.75
34	Finanzaufwand	1 891.05	600	3 211.60
44	Finanzertrag	101 663.41	101 100	101 633.06
	Ergebnis aus Finanzierung	99 772.36	100 500	98 421.46
	Operatives Ergebnis	66 709.59	- 41 350	89 612.71
38	Ausserordentlicher Aufwand	66 709.59		71 263.55
48	Ausserordentlicher Ertrag			
	Ausserordentliches Ergebnis	- 66 709.59		- 71 263.55
	Jahresergebnis Erfolgsrechnung		- 41 350	18 349.16

2.3.3 Wasserversorgung

Erfolgsrechnung Wasserversorgung 2025

Sachgruppen, 1.1.2025 bis 31.12.2025

Horrenbach-Buchen

		Jahresrechnung 2025	Budget 2025	Jahresrechnung 2024
	Betrieblicher Aufwand			
31	Sach- und übriger Betriebsaufwand	9 584.80	13 000	12 000.00
36	Transferaufwand	1 900.00	1 900	1 900.00
39	Interne Verrechnungen			
	Total betrieblicher Aufwand	11 484.80	14 900	13 900.00
	Betrieblicher Ertrag			
42	Entgelte	13 079.50	13 000	13 003.50
49	Interne Verrechnungen			
	Total betrieblicher Ertrag	13 079.50	13 000	13 003.50
	Ergebnis aus betrieblicher Tätigkeit	1 594.70	- 1 900	- 896.50
34	Finanzaufwand			
44	Finanzertrag	1.40	50	10.85
	Ergebnis aus Finanzierung	1.40	50	10.85
	Operatives Ergebnis	1 596.10	- 1 850	- 885.65
38	Ausserordentlicher Aufwand			
48	Ausserordentlicher Ertrag			
	Ausserordentliches Ergebnis			
	Jahresergebnis Erfolgsrechnung	1 596.10	- 1 850	- 885.65

2.3.4 Abwasserentsorgung

Erfolgsrechnung Abwasserentsorgung 2025

Sachgruppen, 1.1.2025 bis 31.12.2025

Horrenbach-Buchen

		Jahresrechnung 2025	Budget 2025	Jahresrechnung 2024
	Betrieblicher Aufwand			
31	Sach- und übriger Betriebsaufwand	1 679.35	1 300	384.20
35	Einlagen in Fonds und Spezialfinanzierungen	9 469.00	22 000	9 385.00
36	Transferaufwand	14 601.10	12 900	6 727.35
39	Interne Verrechnungen			
	Total betrieblicher Aufwand	25 749.45	36 200	16 496.55
	Betrieblicher Ertrag			
42	Entgelte	31 837.40	34 000	19 480.00
45	Entnahmen aus Fonds und Spezialfinanzierungen	5 196.85	6 500	3 366.45
	Total betrieblicher Ertrag	37 034.25	40 500	22 846.45
	Ergebnis aus betrieblicher Tätigkeit	11 284.80	4 300	6 349.90
34	Finanzaufwand			
44	Finanzertrag	1 026.60	100	2 617.70
	Ergebnis aus Finanzierung	1 026.60	100	2 617.70
	Operatives Ergebnis	12 311.40	4 400	8 967.60
38	Ausserordentlicher Aufwand			
48	Ausserordentlicher Ertrag			
	Ausserordentliches Ergebnis			
	Jahresergebnis Erfolgsrechnung	12 311.40	4 400	8 967.60

2.3.5 Abfall

Erfolgsrechnung Abfall (Gemeindebetrieb) 2025

Sachgruppen, 1.1.2025 bis 31.12.2025

Horrenbach-Buchen

		Jahresrechnung 2025	Budget 2025	Jahresrechnung 2024
	Betrieblicher Aufwand			
31	Sach- und übriger Betriebsaufwand	50 074.92	57 500	60 124.07
36	Transferaufwand	2 324.30	2 000	2 324.30
39	Interne Verrechnungen			
	Total betrieblicher Aufwand	52 399.22	59 500	62 448.37
	Betrieblicher Ertrag			
42	Entgelte	55 615.25	59 000	49 796.85
	Total betrieblicher Ertrag	55 615.25	59 000	49 796.85
	Ergebnis aus betrieblicher Tätigkeit	3 216.03	- 500	- 12 651.52
34	Finanzaufwand			
44	Finanzertrag	122.55	200	511.45
	Ergebnis aus Finanzierung	122.55	200	511.45
	Operatives Ergebnis	3 338.58	- 300	- 12 140.07
38	Ausserordentlicher Aufwand			
48	Ausserordentlicher Ertrag			
	Ausserordentliches Ergebnis			
	Jahresergebnis Erfolgsrechnung	3 338.58	- 300	- 12 140.07

3 BILANZ

AKTIVEN	Rechnung 2025	Rechnung 2024
FINANZVERMÖGEN		
100 Flüssige Mittel und kurzfristige Geldanlagen	1 109 844.48	1 266 410.06
101 Forderungen	450 606.76	405 253.76
102 Kurzfristige Finanzanlagen	-	-
104 Aktive Rechnungsabgrenzungen	-	13 000.00
106 Vorräte und angefangene Arbeiten	-	-
107 Finanzanlagen	201.00	201.00
108 Sachanlagen Finanzvermögen	1 080.00	1 080.00
109 Forderungen gegenüber Spezialfinanzierungen und Fonds im FK	-	-
TOTAL FINANZVERMÖGEN	1 561 732.24	1 685 944.82
VERWALTUNGSVERMÖGEN		
140 Sachanlagen Verwaltungsvermögen	601 131.75	377 876.35
142 Immaterielle Anlagen	9 660.75	-
144 Darlehen	-	-
145 Beteiligungen, Grundkapitalien	2 500.00	2 500.00
146 Investitionsbeiträge	-	-
148 Kumulierte zusätzliche Abschreibungen	-	-
TOTAL VERWALTUNGSVERMÖGEN	613 292.50	380 376.35
AKTIVEN	2 175 024.74	2 066 321.17

PASSIVEN	Rechnung 2025	Rechnung 2024
FREMDKAPITAL		
Kurzfristiges Fremdkapital		
200 Laufende Verbindlichkeiten	303 495.33	265 260.48
201 Kurzfristige Finanzverbindlichkeiten	-	-
204 Passive Rechnungsabrenzungen	357 910.00	378 505.00
205 Kurzfristige Rückstellungen	-	-
Total kurzfristiges Fremdkapital	661 405.33	643 765.48
Langfristiges Fremdkapital		
206 Langfristige Finanzverbindlichkeiten	-	-
208 Langfristige Rückstellungen	-	-
209 Verbindlichkeiten gegenüber Spezialfinanzierungen und Fonds im FK	17 385.00	19 985.00
Total langfristiges Fremdkapital	17 385.00	19 985.00
TOTAL FREMDKAPITAL	678 790.33	663 750.48
EIGENKAPITAL		
290 Verpflichtungen/Vorschüsse gegenüber Spezialfinanzierungen	221 487.87	198 805.89
292 Rücklagen der Globalbudgetbereiche	-	-
293 Vorfinanzierungen	265 457.35	261 185.20
294 Reserven	300 712.28	234 002.69
296 Neubewertungsreserve Finanzvermögen	-	-
298 Übriges Eigenkapital	-	-
299 Übriges Eigenkapital	708 576.91	708 576.91
TOTAL EIGENKAPITAL	1 496 234.41	1 402 570.69
PASSIVEN	2 175 024.74	2 066 321.17

Erfolgsrechnung

Funktionale Gliederung 1.1.2025 bis 31.12.2025
Horrenbach-Buchen

		Jahresrechnung 2025		Budget 2025		Jahresrechnung 2024	
		Aufwand	Ertrag	Aufwand	Ertrag	Aufwand	Ertrag
	Total	1 376 274.36	1 376 274.36	1 376 050	1 376 050	1 362 704.68	1 362 704.68
	Nettoergebnis						
0	Allgemeine Verwaltung	268 419.30	16 348.10	260 000	12 800	245 659.25	11 873.30
	Nettoergebnis		252 071.20		247 200		233 785.95
1	Öffentliche Ordnung und Sicherheit, Verteidigung	43 484.80	44 764.65	46 650	30 000	36 240.20	30 652.30
	Nettoergebnis	1 279.85			16 650		5 587.90
2	Bildung	515 578.15	272 634.75	501 700	272 700	487 734.25	266 367.45
	Nettoergebnis		242 943.40		229 000		221 366.80
3	Kultur, Sport und Freizeit, Kirche	3 486.55		8 300		5 596.45	
	Nettoergebnis		3 486.55		8 300		5 596.45
4	Gesundheit	210.00		400		420.00	
	Nettoergebnis		210.00		400		420.00
5	Soziale Sicherheit	184 271.75		213 900		199 543.10	
	Nettoergebnis		184 271.75		213 900		199 543.10
6	Verkehr und Nachrichtenübermittlung	96 712.72	372.00	125 600	200	115 633.65	2 668.65
	Nettoergebnis		96 340.72		125 400		112 965.00
7	Umweltschutz und Raumordnung	154 156.90	135 507.75	172 100	150 200	143 412.47	127 461.42
	Nettoergebnis		18 649.15		21 900		15 951.05
8	Volkswirtschaft	1 679.35		2 400		1 679.90	42.00
	Nettoergebnis		1 679.35		2 400		1 637.90
9	Finanzen und Steuern	108 274.84	906 647.11	45 000	910 150	126 785.41	923 639.56
	Nettoergebnis	798 372.27		865 150		796 854.15	

4.1.1 Kommentar

0 Allgemeine Verwaltung

	Jahresrechnung 2025		Budget 2025		Jahresrechnung 2024	
	Aufwand	Ertrag	Aufwand	Ertrag	Aufwand	Ertrag
Nettoergebnis	268 419.30	16 348.10 252 071.20	260 000.00	12 800.00 247 200.00	245 659.25	11 873.30 233 785.95

1 Öffentliche Ordnung und Sicherheit, Verteidigung

	Jahresrechnung 2025		Budget 2025		Jahresrechnung 2024	
	Aufwand	Ertrag	Aufwand	Ertrag	Aufwand	Ertrag
Nettoergebnis	43 484.80 1 279.85	44 764.65	46 650.00	30 000.00 16 650.00	36 240.20	30 652.30 5 587.90

2 Bildung

	Jahresrechnung 2025		Budget 2025		Jahresrechnung 2024	
	Aufwand	Ertrag	Aufwand	Ertrag	Aufwand	Ertrag
Nettoergebnis	515 578.15	272 634.75 242 943.40	501 700.00	272 700.00 229 000.00	487 734.25	266 367.45 221 366.80

3 Kultur, Sport, Freizeit, Kirche

	Jahresrechnung 2025		Budget 2025		Jahresrechnung 2024	
	Aufwand	Ertrag	Aufwand	Ertrag	Aufwand	Ertrag
Nettoergebnis	3 486.55	3 486.55	8 300.00	8 300.00	5 596.45	5 596.45

4 Gesundheit

	Jahresrechnung 2025		Budget 2025		Jahresrechnung 2024	
	Aufwand	Ertrag	Aufwand	Ertrag	Aufwand	Ertrag
Nettoergebnis	210.00	210.00	400.00	400.00	420.00	420.00

5 Soziale Sicherheit

	Jahresrechnung 2025		Budget 2025		Jahresrechnung 2024	
	Aufwand	Ertrag	Aufwand	Ertrag	Aufwand	Ertrag
Nettoergebnis	184 271.75	184 271.75	213 900.00	213 900.00	199 543.10	199 543.10

6 Verkehr

	Jahresrechnung 2025		Budget 2025		Jahresrechnung 2024	
	Aufwand	Ertrag	Aufwand	Ertrag	Aufwand	Ertrag
Nettoergebnis	96 712.72	372.00 96 340.72	125 600.00	200.00 125 400.00	115 633.65	2 668.65 112 965.00

7 Umweltschutz und Raumordnung

	Jahresrechnung 2025		Budget 2025		Jahresrechnung 2024	
	Aufwand	Ertrag	Aufwand	Ertrag	Aufwand	Ertrag
Nettoergebnis	154 156.90	135 507.75 18 649.15	172 100.00	150 200.00 21 900.00	143 412.47	127 461.42 15 951.05

8 Volkswirtschaft

	Jahresrechnung 2025		Budget 2025		Jahresrechnung 2024	
	Aufwand	Ertrag	Aufwand	Ertrag	Aufwand	Ertrag
Nettoergebnis	1 679.35	1 679.35	2 400.00	2 400.00	1 679.90	42.00 1 637.90

9 Finanzen und Steuern

	Jahresrechnung 2025		Budget 2025		Jahresrechnung 2024	
	Aufwand	Ertrag	Aufwand	Ertrag	Aufwand	Ertrag
Nettoergebnis	108 274.84 798 372.27	906 647.11	45 000.00 865 150.00	910 150.00	126 785.41 796 854.15	923 639.56

Investitionsrechnung

Funktionale Gliederung 1.1.2025 bis 31.12.2025

Horrenbach-Buchen

		Jahresrechnung 2025		Budget 2025		Jahresrechnung 2024	
		Ausgaben	Einnahmen	Ausgaben	Einnahmen	Ausgaben	Einnahmen
	Total	460 675.40	460 675.40	633 400	633 400	181 015.90	181 015.90
	Nettoergebnis						
0	Allgemeine Verwaltung	28 290.95		43 000			
	Nettoergebnis		28 290.95		43 000		
1	Öffentliche Ordnung und Sicherheit, Verteidigung	8 000.00		50 000			
	Nettoergebnis		8 000.00		50 000		
2	Bildung	17 214.10				5 329.35	46 341.50
	Nettoergebnis		17 214.10			41 012.15	
3	Kultur, Sport und Freizeit, Kirche			2 500			
	Nettoergebnis				2 500		
6	Verkehr und Nachrichtenübermittlung	273 346.30	100 000.00	367 900		129 345.05	
	Nettoergebnis		173 346.30		367 900		129 345.05
7	Umweltschutz und Raumordnung	33 824.05		100 000	70 000		
	Nettoergebnis		33 824.05		30 000		
9	Finanzen und Steuern	100 000.00	360 675.40	70 000	563 400	46 341.50	134 674.40
	Nettoergebnis	260 675.40		493 400		88 332.90	

5 SACHGRUPPEN

5.1 Erfolgsrechnung

	Rechnung 2025		Budget 2025		Rechnung 2024	
	Aufwand	Ertrag	Aufwand	Ertrag	Aufwand	Ertrag
AUFWAND						
30 Personalaufwand	195 650.40		205 700		204 352.29	
31 Sach- und übriger Betriebsaufwand	296 482.29		319 000		265 529.68	
33 Abschreibungen Verwaltungsvermögen	27 759.25		33 100		17 069.35	
34 Finanzaufwand	1 891.05		600		3 211.60	
35 Einlagen in Fonds und Spezialfinanzierungen	14 904.90		25 100		15 613.75	
36 Transferaufwand	747 830.80		780 350		750 547.70	
37 Durchlaufende Beiträge						
38 Ausserordentlicher Aufwand	66 709.59				71 263.55	
39 Interne Verrechnungen	7 800.00		7 800		7 800.00	
3 TOTAL AUFWAND	1 359 028.28		1 371 650		1 335 387.92	
ERTRAG						
40 Fiskalertrag		358 701.85		311 400		373 442.25
41 Regalien und Konzessionen						
42 Entgelte		159 527.00		148 300		124 365.50
43 Verschiedene Erträge						
44 Finanzertrag		102 813.96		101 450		104 773.06
45 Entnahmen aus Fonds und Spezialfinanzierungen		5 196.85		6 500		3 366.45
46 Transferertrag		742 234.70		757 100		735 931.70
47 Durchlaufende Beiträge						
48 Ausserordentlicher Ertrag						
49 Interne Verrechnungen		7 800.00		7 800		7 800.00
4 TOTAL ERTRAG		1 376 274.36		1 332 550		1 349 678.96
ABSCHLUSS						
90 Abschluss Erfolgsrechnung	17 246.08		4 400	43 500	27 316.76	13 025.72
9 ABSCHLUSSKONTEN	17 246.08		4 400	43 500	27 316.76	13 025.72
	1 376 274.36	1 376 274.36	1 376 050	1 376 050	1 362 704.68	1 362 704.68

5.2 Investitionsrechnung

	Jahresrechnung 2025		Budget 2025		Jahresrechnung 2024	
	Ausgaben	Einnahmen	Ausgaben	Einnahmen	Ausgaben	Einnahmen
AUSGABEN						
50 Sachanlagen	298 499.10		470 400		134 674.40	
51 Investitionen auf Rechnung Dritter	25 885.35					
52 Immaterielle Anlagen	28 290.95		43 000			
54 Darlehen						
55 Beteiligungen und Grundkapitalien						
56 Eigene Investitionsbeiträge	8 000.00		50 000			
57 Durchlaufende Investitionsbeiträge						
5 TOTAL AUSGABEN	360 675.40		563 400		134 674.40	
EINNAHMEN						
60 Übertrag von Sachanlagen in das Finanzvermögen		40 000.00				46 341.50
61 Rückerstattungen						
62 Abgang immaterielle Anlagen						
63 Investitionsbeiträge für eigene Rechnung		60 000.00		70 000		
64 Rückzahlung von Darlehen						
65 Übertrag von Beteiligungen						
66 Rückzahlung eigener Investitionsbeiträge						
67 Durchlaufende Investitionsbeiträge						
6 TOTAL EINNAHMEN		100 000.00		70 000		46 341.50
59 Übertrag an Bilanz	100 000.00		70 000		46 341.50	
69 Übertrag an Bilanz		360 675.40		563 400		134 674.40
Nettoinvestitionen		260 675.40		493 400		88 332.90

6 Geldflussrechnung

Geldflussrechnung

Gesamthaushalt

Horrenbach-Buchen

Bezeichnung	CHF 2025	CHF 2024
Geldfluss aus betrieblicher Tätigkeit		
Ertragsüberschuss / (-) Aufwandüberschuss	17'246.08	14'291.04
Abschreibungen Verwaltungsvermögen	27'759.25	17'069.35
Abschreibungen Investitionsbeiträge	0.00	0.00
Einlagen in das Eigenkapital	66'709.59	71'263.55
(-) Entnahmen aus dem Eigenkapital	0.00	0.00
Verluste aus Verkauf Finanzanlagen FV und Übertragung Finanzanlagen FV ins VV /	0.00	0.00
(-) Gewinne aus Verkauf Finanzanlagen FV		
Verluste aus Verkauf Sachanlagen FV und Übertragung Sachanlagen FV ins VV /	0.00	0.00
(-) Gewinne aus Verkauf Sachanlagen FV		
(-) Wertberichtigungen Anlagen FV / Wertberichtigungen Anlagen FV	0.00	0.00
Wertberichtigungen Darlehen/Beteiligungen VV	0.00	0.00
(-) Aufwertung VV	0.00	0.00
(-) Zunahme/Abnahme Forderungen	-43'731.25	-53'289.28
Abnahme/(-) Zunahme Vorräte	0.00	0.00
(-) Zunahme/Abnahme aktive Rechnungsabgrenzungen	13'000.00	-13'000.00
Zunahme/(-) Abnahme Laufende Verbindlichkeiten	38'234.85	46'357.30
(-) Abnahme/Zunahme kurzfr. Rückstellungen	0.00	0.00
Zunahme/(-) Abnahme passive Rechnungsabgrenzungen	-20'595.00	29'814.30
(-) Abnahme/Zunahme langfr. Rückstellungen	0.00	0.00
Zunahme/(-) Abnahme Spezialfinanzierungen im EK und Vorfinanzierungen	9'708.05	12'247.30
Geldfluss aus betrieblicher Tätigkeit	108'331.57	124'753.56

Geldfluss aus Investitionstätigkeit

Zahlungen für Nettoinv. Sachanlagen + Immat. Anlagen+ Investitionsbeiträge VV	-260'675.40	-121'845.20
(-) Auszahlungen für Darlehen/Beteiligungen VV	0.00	0.00
Einzahlung für Darlehen/Beteiligungen VV	0.00	0.00
(-) Kauf Sachanlagen FV	0.00	0.00
Verkauf Sachanlagen FV	0.00	0.00
(-) Investitionen Sachanlagen FV	0.00	0.00
(-) Kauf kurzfristige Finanzanlagen FV	0.00	0.00
Verkauf kurzfristige Finanzanlagen FV	0.00	0.00
(-) Kauf langfristige Finanzanlagen FV	0.00	0.00
Verkauf langfristige Finanzanlagen FV	0.00	0.00
Geldfluss aus Investitionstätigkeit	-260'675.40	-121'845.20

Geldfluss aus Finanzierungstätigkeit

(-) Abnahme/ Zunahme Kontokorrente mit Dritten	-1'621.75	2'041.80
Aufnahme kurzfristige Finanzverbindlichkeiten	0.00	0.00
(-) Rückzahlung kurzfristige Finanzverbindlichkeiten	0.00	0.00
Aufnahme langfristige Finanzverbindlichkeiten	0.00	0.00
(-) Rückzahlung langfristige Finanzverbindlichkeiten	0.00	0.00
(-) Abnahme/Zunahme Stiftungen, Legate, Zuwendungen im FK sowie Fonds im FK	-2'600.00	600.00
Geldfluss aus Finanzierungstätigkeit	-4'221.75	2'641.80

Total Geldfluss

Bestand Flüssige Mittel und kurzfristige Geldanlagen 1.1.	1'266'410.06	1'260'859.90
Bestand Flüssige Mittel und kurzfristige Geldanlagen 31.12.	1'109'844.48	1'266'410.06
<i>Kontrollrechnung: Differenz</i>	<i>0.00</i>	<i>0.00</i>

7 Finanzkennzahlen

7.1 Gesamthaushalt

Kennzahl	2025	2024	2023	2022	2021	Ø 5 Jahre	Kommentar/Interpretation
	Nettoverschuldungsquotient	-103.96%	-121.95%	-129.42%	144.80%	-140.30%	
Selbstfinanzierungsgrad	38.41%	109.27%	26.19%	171.40%	75.28%	84.11%	Selbstfinanzierung in % der Nettoinvestitionen. Der Selbstfinanzierungsgrad gibt Antwort auf die Frage, wie weit die Investitionen aus selbst erarbeiteten Mitteln bezahlt werden können. Richtwert: > 100% ideal.
Zinsbelastungsanteil	-0.25%	-0.40%	-0.26%	0.00%	-0.04%	-0.19%	Nettozinsen in % des Laufenden Ertrages. Der Zinsbelastungsanteil sagt aus, wie stark der Laufende Ertrag durch den Zinsendienst belastet ist. Je tiefer der Wert, desto grösser der Handlungsspielraum. Richtwert: 0-4% gut.
Bruttoverschuldungsanteil	22.18%	19.77%	20.49%	17.90%	26.26%	21.32%	Bruttoschuld in % des Laufenden Ertrages. Die Bruttoverschuldung informiert über das Mass der Verschuldung einer Gemeinde. Richtwert: < 50% = sehr gut.
Investitionsanteil	22.47%	9.86%	11.24%	9.90%	8.31%	12.36%	Bruttoinvestitionen in % der Gesamtausgaben. Der Investitionsanteil informiert über das Mass der Investitionstätigkeit einer Gemeinde. Aussage: < 10% = schwache Investitionstätigkeit.
Kapitaldienstanteil	1.78%	0.88%	75.00%	0.50%	0.44%	15.72%	Kapitaldienst in % des Laufenden Ertrages. Der Kapitaldienstanteil informiert darüber, wie stark der Laufende Ertrag durch Zinsendienst und Abschreibungen belastet ist. Richtwert: < 5% = geringe Belastung.
Nettoschuld in Franken pro Einwohner	- 3 924	- 4 444	- 4 445	- 4 720	- 4 705	- 4 448	Die Nettoschuld pro Einwohner wird als Gradmesser für die Verschuldung verwendet. Ein negativer Wert entspricht einem Nettovermögen pro Einwohner.
Selbstfinanzierungsanteil	7.32%	7.19%	2.64%	7.10%	3.21%	5.49%	Selbstfinanzierung in % des Laufenden Ertrages. Der Selbstfinanzierungsanteil gibt Auskunft über die finanzielle Leistungsfähigkeit unserer Gemeinde. Je höher der Wert, desto grösser ist der Spielraum für den Schuldenabbau oder die Finanzierung von Investitionen und deren Folgekosten. Richtwert: 10-20% = mittel
Nettozinsbelastungsanteil	-0.81%	-1.38%	1.06%	0.00%	-6.79%	-1.58%	Finanzaufwand netto in % des Steuerertrages. Richtwert 0-4% = Sehr tiefe Belastung
Massgebliches Eigenkapital pro Einwohner	4 505	4 098	3 808	3 714	3 641	3 953	Vergleichsgrösse

7.2 Allgemeiner Haushalt

Kennzahl	2025	2024	2023	2022	2021	Ø 5 Jahre	Kommentar/Interpretation
Selbstfinanzierungsgrad	37.38%	100.00%	10.03%	97.92%	45.45%	58.16%	<i>Selbstfinanzierung in % der Nettoinvestitionen. Der Selbstfinanzierungsgrad gibt Antwort auf die Frage, wie weit die Investitionen aus selbst erarbeiteten Mitteln bezahlt werden können. Richtwert: > 100% ideal.</i>
Bilanzüberschussquotient	83.43%	84.53%	89.72%	92.51%	92.69%	88.58%	<i>Bilanzüberschuss in % des Fiskalertrages (inkl. Finanzausgleich). Nach Gemeindegrösse abgestufte Mindestausstattung des Eigenkapitals (Bilanzüberschuss) zur Abdeckung von Aufwandüberschüssen, zum Schutz vor einem Bilanzfehlbetrag sowie zur Verstärkung der Risikofähigkeit. Richtwert: > 60 % Gemeinden unter 2'000 Einwohner. Siehe auch Artikel 84 und 85 Gemeindeverordnung!</i>

7.3 Spezialfinanzierung Wasserversorgung

Kennzahl	2025	2024	2023	2022	2021	Ø 5 Jahre	Kommentar/Interpretation
Selbstfinanzierungsgrad	-1.00%	-1.00%	-1.00%	0.00%	-1.00%	-0.80%	<i>Selbstfinanzierung in % der Nettoinvestitionen. Der Selbstfinanzierungsgrad gibt Antwort auf die Frage, wie weit die Investitionen aus selbst erarbeiteten Mitteln bezahlt werden können. Richtwert: > 100% ideal.</i>
Kostendeckungsgrad	93.63%	93.63%	107.72%	98.02%	93.69%	97.34%	<i>Aufwand in % des Ertrages. Der Kostendeckungsgrad gibt Antwort auf die Frage, wie weit der Aufwand aus selbst erarbeiteten Erträgen gedeckt ist. > 100% = Ertragsüberschuss</i>
Werterhaltungsquote			0.00%	0.00%	0.00%	0.00%	<i>Bestand Werterhalt in % des Wiederbeschaffungswertes.</i>

7.4 Spezialfinanzierung Abwasserentsorgung

Kennzahl	2025	2024	2023	2022	2021	Ø 5 Jahre	Kommentar/Interpretation
Selbstfinanzierungsgrad	100.00%	100.00%	100.00%	100.00%	100.00%	100.00%	Selbstfinanzierung in % der Nettoinvestitionen . Der Selbstfinanzierungsgrad gibt Antwort auf die Frage, wie weit die Investitionen aus selbst erarbeiteten Mitteln bezahlt werden können. Richtwert: > 100% ideal.
Kostendeckungsgrad	154.36%	154.36%	130.74%	120.68%	132.45%	138.52%	Aufwand in % des Ertrages . Der Kostendeckungsgrad gibt Antwort auf die Frage, wie weit der Aufwand aus selbst erarbeiteten Erträgen gedeckt ist. > 100% = Ertragsüberschuss
Werterhaltungsquote	23.13%	23.13%	22.60%	21.85%	19.93%	22.13%	Bestand Werterhalt in % des Wiederbeschaffungswertes .

7.5 Spezialfinanzierung Abfall

Kennzahl	2025	2024	2023	2022	2021	Ø 5 Jahre	Kommentar/Interpretation
Selbstfinanzierungsgrad	100.00%	100.00%	100.00%	100.00%	-1.00%	79.80%	Selbstfinanzierung in % der Nettoinvestitionen . Der Selbstfinanzierungsgrad gibt Antwort auf die Frage, wie weit die Investitionen aus selbst erarbeiteten Mitteln bezahlt werden können. Richtwert: > 100% ideal.
Kostendeckungsgrad	80.56%	80.56%	101.41%	106.82%	99.90%	93.85%	Aufwand in % des Ertrages . Der Kostendeckungsgrad gibt Antwort auf die Frage, wie weit der Aufwand aus selbst erarbeiteten Erträge gedeckt ist. > 100% = Ertragsüberschuss

8 ANTRAG DER EXEKUTIVE

GENEHMIGUNG:

Gemäss Art. 71 GG verabschiedet der Gemeinderat die Jahresrechnung 2025 der Einwohnergemeinde Horrenbach-Buchen:

ERFOLGSRECHNUNG	Aufwand Gesamthaushalt	CHF	1 359 028.28
	Ertrag Gesamthaushalt	CHF	1 376 274.36
	Ertragsüberschuss	CHF	17 246.08
davon			
	Aufwand Allgemeiner Haushalt	CHF	1 269 394.81
	Ertrag Allgemeiner Haushalt	CHF	1 269 394.81
	Ertragsüberschuss	CHF	0.00
	Aufwand Wasserversorgung	CHF	11 484.80
	Ertrag Wasserversorgung	CHF	13 080.90
	Ertragsüberschuss	CHF	1 596.10
	Aufwand Abwasserentsorgung	CHF	25 749.45
	Ertrag Abwasserentsorgung	CHF	38 060.85
	Ertragsüberschuss	CHF	12 311.40
	Aufwand Abfall	CHF	52 399.22
	Ertrag Abfall	CHF	55 737.80
	Ertragsüberschuss	CHF	3 338.58
INVESTITIONSRECHNUNG	Ausgaben	CHF	360 675.40
	Einnahmen	CHF	100 000.00
	Nettoinvestitionen	CHF	260 675.40
NACHKREDITE gem. separater Tabelle		CHF	152 448.99


ANTRAG:

Der Gemeindeversammlung wird beantragt, die Jahresrechnung 2025 zu genehmigen.


Einwohnergemeinde Horrenbach-Buchen

Horrenbach-Buchen, 20.04.2026



Stefan Reusser
Gemeindepräsident



Anja Moya Toca
Gemeindeschreiberin



Christoph Minnig
Finanzverwalter



9 BESTÄTIGUNGSBERICHT

Bericht des Rechnungsprüfungsorgans zur Jahresrechnung 2025
An die Gemeindeversammlung der
Einwohnergemeinde Horrenbach-Buchen

10 GENEHMIGUNG DER JAHRESRECHNUNG

Das beschlussfassende Organ der Einwohnergemeinde Horrenbach-Buchen hat die Jahresrechnung 2025 am 08.06.2026 gemäss dem vorstehenden Antrag des Gemeinderates vom 20.04.2026 genehmigt.

Horrenbach-Buchen, 08.06.2026

Einwohnergemeinde Horrenbach-Buchen

Stefan Reusser
Gemeindepräsident

Anja Moya Toca
Gemeindeschreiberin

11 Anhang

11.1 Regelwerk

11.1.1 Angewendetes Regelwerk:

Der Rechnungsabschluss der Gemeinde Horrenbach-Buchen ist in Übereinstimmung mit den geltenden kantonalen gesetzlichen Grundlagen erstellt worden.

Gemeindegesezt (GG, BSG 170.11)

Gemeindeverordnung (GV, BSG 170.111)

Direktionsverordnung über den Finanzhaushalt der Gemeinden (FHDV, BSG 170.511)

Diese orientieren sich gemäss Art. 70 Absatz 1 GG am Harmonisierten Rechnungslegungsmodell für die Kantone und Gemeinden, HRM2, laut Handbuch der Konferenz der Kantonalen Finanzdirektoren. Die kantonalen Bestimmungen weichen in einzelnen Bereichen von den Empfehlungen des HRM2 ab. Das Amt für Gemeinden und Raumordnung stellt eine Auflistung dieser Ausnahmen zur Verfügung unter www.be.ch/gemeinden > Rubrik Gemeindefinanzen > HRM2 > Praxishilfen.

11.1.2 Bewertung Finanzvermögen: (s. Art. 32d Abs. b FHDV)

Vermögenswerte im Finanzvermögen werden bilanziert, wenn sie einen künftigen Nutzen erbringen und ihr Wert verlässlich ermittelt werden kann. Sie werden bei erstmaliger Bilanzierung zu Anschaffungs- bzw. Herstellungskosten bilanziert. Entstehen der Gemeinde keine Kosten, wird zum Verkehrswert zum Zeitpunkt des Zugangs bilanziert. Folgebewertungen erfolgen zum Verkehrswert am Bilanzstichtag, wobei eine systematische Neubewertung bei Liegenschaften mit Ausnahme von Baurechten alle fünf Jahre oder bei Änderung des amtlichen Werts, bei allen anderen Vermögenswerten jährlich erfolgt. Die Bilanzwerte sind bei eingetretenen dauerhaften Wertminderungen oder Verlusten sofort zu berichtigen.

Folgebewertungen Liegenschaften Finanzvermögen

Das Finanzvermögen wurde gemäss Anhang 1 der Gemeindeverordnung periodisch neu bewertet.

Grundstücke und Gebäude(-teile)	Bilanzkonto	Buchwert	Bewertungsmethode	letztmalige Bewertung
Parzelle Nr. 160, Weid 7'164 m2	10800.01	1 080.00	amtlicher Wert	31.12.2023

11.1.3 Bewertung Verwaltungsvermögen:

Vermögenswerte im Verwaltungsvermögen werden bilanziert, wenn sie einen künftigen mehrjährigen öffentlichen Nutzen hervorbringen und ihr Wert verlässlich ermittelt werden kann. Sie werden zu Anschaffungs- bzw. Herstellkosten nach der Nettomethode bilanziert und nach der definierten Nutzungsdauer linear abgeschrieben. Entstehen der Gemeinde keine Kosten, wird zum Verkehrswert zum Zeitpunkt des Zugangs bilanziert. Die Bilanzwerte sind bei eingetretenen dauerhaften Wertminderungen oder Verlusten sofort zu berichtigen. Die geltenden Anlagekategorien und Nutzungsdauern sind in Anhang 2 GV umschrieben.

11.1.4 Aktivierungsgrenzen:

Allgemeiner Haushalt	CHF	25 000
Spezialfinanzierung Wasserversorgung	CHF	25 000
Spezialfinanzierung Abwasserentsorgung	CHF	25 000
Spezialfinanzierung Abfall	CHF	25 000

11.1.5 Bestehendes Verwaltungsvermögen:

Das bestehende Verwaltungsvermögen per 31.12.2015 wurde vor dem Übergang auf HRM2 vollständig abgeschrieben.

11.2 Grundlagen der Jahresrechnung

Als Grundlage für die Jahresrechnung 2025 dienen das Budget 2025 und die Vorjahresrechnung 2024.

Genehmigung/Prüfung:

	Budget	Vorjahresrechnung
Gemeinderat	14.10.2024	14.04.2025
Bestätigungsbericht Rechnungsprüfungsorgan		28.04.2025
Gemeindeversammlung	29.11.2024	02.06.2025

11.3 Eigenkapitalnachweis

Eigenkapitalnachweis 2025

Horrenbach-Buchen

in Tausend CHF

Eigenkapital per 1.1.2025		Veränderungsnachweis			Eigenkapital per 31.12.2025			
SG	CHF	Erhöhung (+) durch	Reduktion (-) durch	CHF	SG	CHF		
29	Eigenkapital	1 403	117	24	29	Eigenkapital	1 496	
290	Verpflichtungen (+) bzw. Vorschüsse (-) gegenüber Spezialfinanzierungen	199	Einlagen in SF EK	23	0	290	Verpflichtungen (+) bzw. Vorschüsse (-) gegenüber Spezialfinanzierungen	221
29000	Spezialfinanzierung Feuerwehr	76		5	0	29000	Spezialfinanzierung Feuerwehr	82
29001	Spezialfinanzierung Wasserversorgung	0		2	0	29001	Spezialfinanzierung Wasserversorgung	2
29002	Spezialfinanzierung Abwasserbeseitigung	81		12	0	29002	Spezialfinanzierung Abwasserbeseitigung	93
29003	Spezialfinanzierung Abfall	41		3	0	29003	Spezialfinanzierung Abfall	44
293	Vorfinanzierungen	261	Einlagen in Vorfinanzierungen	9	5	293	Vorfinanzierungen	265
29302	Abwasserentsorgung Werterhalt	261		9	5	29302	Abwasserentsorgung Werterhalt	265
294	Reserven	234	Einlagen in Reserven	67	0	294	Reserven	301
29400	Zusätzliche Abschreibungen	234		67	0	29400	Zusätzliche Abschreibungen	301
299	Bilanzüberschuss/-fehlbetrag	709	Einlagen in Bilanzüberschuss/-fehlbetrag	18	18	299	Bilanzüberschuss/-fehlbetrag	709
29900	Jahresergebnis	18		0	18	29900	Jahresergebnis	0
29990	Kumulierte Ergebnisse der Vorjahre	690		18	0	29990	Kumulierte Ergebnisse der Vorjahre	709

11.4 Rückstellungsspiegel

205 Kurzfristige Rückstellungen

Konto	Bezeichnung	Buchwert 31.12.2024	Veränderung			Buchwert 31.12.2025	Kommentar
			Bildung	Verwendung	Auflösung		

208 Langfristige Rückstellungen

Konto	Bezeichnung	Buchwert 31.12.2024	Veränderung			Buchwert 31.12.2025	Kommentar
			Bildung	Verwendung	Auflösung		

Total kurzfristige Rückstellungen

- - - - -

Total langfristige Rückstellungen

- - - - -

Total Rückstellungen

- - - - -

11.5 Beteiligungsspiegel

Beteiligungen (im Sinne der öffentlichen Aufgabenerfüllung)											
Name, Sitz Rechtsform	Tätigkeitsgebiet	Nominalkapital (100%)	Eigentumsanteil	Stimmanteil - E: Exekutive - L: Legislative	Wesentliche Beteiligte	Buchwert per 31.12.	Anschaffungswert	Wesentliche Beteiligungen der Organisation	Rechnungslegungs- norm; Aussage zur Jahresrechnung	Zahlungsströme Berichtsjahr	Spezifische Risiken
Gemeindeeigene Unternehmen (Anstalten) gem. Art. 64 Abs. 1 Bst. b GG											
Keine											
Öffentlich-rechtliche Organisationen der interkommunalen Zusammenarbeit (Gemeindeverbände, Anstalten etc.)*											
Gemeindeverband Thuner Amtsanzeiger	Herausgabe Amtsanzeiger als amtliches Publikationsorgan der Gemeinden			L: 1 von 45	31 Gemeinden	0			HRM	jährliche zweckgebundene Auszahlung z. G. Horrenbach-Buchen	Haftung nach Gemeindegesetz
Gemeindeverband ARA Thunersee	Abwasserreinigung			L: 1 von 106	36 Gemeinden	0			HRM	jährlicher Beitrag (Betriebskosten und Projektkosten)	Haftung nach Gemeindegesetz
Gemeindeverband Kulturförderung Region Thun	Erfüllung Aufgaben KKFG			L: 1 von 67	31 Gemeinden	0			HRM	jährlicher Beitrag (Kulturbeiträge und Vereinsbeitrag)	Haftung nach Gemeindegesetz
Juristische Personen des Privatrechts*											
AG für Abfallverwertung AVAG	Einsammeln, Transportieren, Verwerten und Beseitigen von Abfällen aller Art	nicht bekannt	20		ca. 150 Gemeinden	2'500			OR	an AVAG: Entsorgungskosten von AVAG; Anteil Kehrichtgebühren	
Entwicklungsraum Thun ERT, Thun, Verein	Verkehr u. a.			L: 1 von 90	40 Gemeinden				OR	Mitgliederbeitrag	
Regionale Verkehrskonferenz Oberland-West, Thun, Verein	öffentlicher Verkehr			L: 1 von 112	52 Gemeinden				OR	Mitgliederbeitrag	
Raiffeisenbank Steffisburg	Regionalbank	nicht bekannt	1			200			OR	Dividende	Haftung nach Bankengesetzgebung
Mitgliedschaften in einfachen Gesellschaften, Kollektiv- und Kommanditgesellschaften*											

Name, Sitz Rechtsform	Tätigkeitsgebiet	Nominalkapital (100%)	Eigentumsanteil	Stimmanteil - E: Exekutive - L: Legislative	Wesentliche Beteiligte	Buchwert per 31.12.	Anschaffungswert	Wesentliche Beteiligungen der Organisation	Rechnungslegungs- norm; Aussage zur Jahresrechnung	Zahlungsströme Berichtsjahr	Spezifische Risiken
Vertragliche Beziehungen zur Erfüllung von Gemeindeaufgaben*											
Einwohnergemeinde Homberg	Führung AHV-Zweigstelle								HRM2; Sitzgemeinde Homberg	Betriebskosten nach Einwohnerzahl	
Einwohnergemeinde Steffisburg	Sozialdienst Steffisburg-Zulg								HRM2; Sitzgemeinde Steffisburg	Betriebsbeitrag nach KV-Schlüssel	
Einwohnergemeinde Steffisburg	Zivilschutz ZSO Steffisburg-Zulg								HRM2; Sitzgemeinde Steffisburg	Betriebsbeitrag nach KV-Schlüssel	
Einwohnergemeinden Homberg und Teuffenthal	Schule linke Zulg								HRM2; Sitzgemeinde Homberg	Gehaltskostenant. nach Schülerzahl/ Schulstufe; Betriebskostenant. nach KV-Schlüssel	
Einwohnergemeinde Steffisburg	Aufgaben der Feuerwehr								HRM2; Sitzgemeinde Steffisburg	Betriebsbeitrag nach KV-Schlüssel	
Stadt Thun	Regionale Tierkörpersammelstelle								HRM2; Sitzgemeinde Thun	Betriebsbeitrag nach Einwohnerzahl	
Einwohnergemeinde Oberlangenegg	Aufgaben der Feuerwehr (nur Inner-Horrenbach)								HRM2; Sitzgemeinde Oberlangenegg	Pauschalentschädigung	
Einwohnergemeinde Eriz	Schule Eriz (nur Inner-Horrenbach)								HRM2; Sitzgemeinde Eriz	Schulkostenbeiträge pro SchülerIn/Stufe	
Begräbnisbezirk Schwarzenegg	Bestattungswesen (nur Inner-Horrenbach)								HRM2	Betriebskosten und Investitionsfolgekosten	
Kehrichtbeseitigung rechtes Zulgebiet	Kehrichtentsorgung (nur Inner-Horrenbach)								nicht bekannt	Betriebskostenbeitrag nach Einwohnerzahl	
R. Kropf und Sohn, Transporte, Schwarzenegg	Kehrichtabfuhr Horrenbach-Reust-Buchen-Homberg								Privatrecht	Pauschal pro Fahrt	

11.6 Gewährleistungsspiegel

Name, Sitz, Rechtsform	Eigentümer wesentliche Miteigentümer	Angaben zu den gesicherten Leistungen Art, Betrag, Verfall, Zinsangaben usw.)	Zahlungsströme im Berichtsjahr	Spezifische zusätzliche Angaben
Privatrechtliche Unternehmen (nach OR/ZGB)				
Stiftung "Previs Vorsorge" mit Sitz in der Gemeinde Bern (Sammelstiftung)	Versicherte	Nachschusspflicht bei Unterdeckung, Sanierungsmassnahmen je nach Deckungsgrad	Prämien	Vorsorgewerk Service Public; Deckungsgrad per 31.12.2025: 110.90 %
Öffentlich-rechtliche Unternehmen (nach Gemeindegesetz)				
			-	
Öffentlich-rechtliche Verträge				
Weitere Verpflichtungen (Altlasten, Leasing usw.)				

11.7 Anlagespiegel

Einwohnergemeinde
Horrenbach-Buchen

Anlagespiegel
Finanzvermögen

2025

			108 Finanzvermögen Sachanlagen				
			1080	1084	1086	1087	1089
			Grundstücke unüberbaut	Gebäude Finanzvermögen (entwidmet)	Mobilien des Finanz- vermögens	Anlagen im Bau Finanzvermögen	Übrige Sach- anlagen FV
Anschaffungskosten	Anlagewert	01.01.2025	1 080.00				
	Zuwachs/ Zugänge	2025					
	Abgänge / Korrekturen	2025					
	Umgliederungen	2025					
	Anlagewert	31.12.2025	1 080.00				
kumulierte Wertberichtigungen	Stand per	01.01.2025					
	Dauernde Wertminderungen	2025					
	Aufwertungen	2025					
	Umgliederungen	2025					
	Stand per	31.12.2025					
Buchwerte	Buchwert netto	31.12.2025	1 080.00				
	davon Anlagen in Leasing	31.12.2025					
	Versicherungswerte	31.12.2025					

Einwohnergemeinde
Horrenbach-Buchen

Anlagespiegel 2025
Sachanlagen Verwaltungsvermögen

			140.00 Sachanlagen Verwaltungsvermögen								
			1400	1401	1402	1403	1404	1405	1406	1407	1409
			Grundstücke unüberbaut	Strassen/ Verkehrswege	Wasserbau	Tiefbau übrige	Hochbauten	Waldungen/ Alpen	Mobilien	Anlagen im Bau	übrige Sachanlagen
Anschaffungskosten	Anlagewert	01.01.2025		318 232.45			106 568.20			5 329.35	
	Zuwachs/ Zugänge	2025		265 493.80						83 105.65	
	Abgänge / Korrekturen	2025		100 000.00							
	Umgliederungen	2025									
	Anlagewert	31.12.2025		483 726.25			106 568.20			88 435.00	
kumulierte ordentliche Abschreibungen	Stand per	01.01.2025		- 41 874.50			- 10 379.15				
	Planmässige Abschreibungen	2025		21 081.30			4 262.75				
	Ausserplanmässige Abschreibungen	2025									
	Wertkorrekturen	2025									
	Stand per	31.12.2025		- 62 955.80			- 14 641.90				
Buchwerte	Buchwert netto	31.12.2025		420 770.45			91 926.30			88 435.00	
	davon Anlagen in Leasing	31.12.2025									
	Versicherungswerte	31.12.2025									

Einwohnergemeinde
Horrenbach-Buchen

Anlagespiegel 2025
ÜBRIGES VERWALTUNGSVERMÖGEN

			142.00 Immatrielle Anlage VV			144 Darlehen VV	145 Beteiligungen VV	146 Investitionsbeiträge VV
			1420	1427	1421 & 1429	1441-1447	1452-1456	1460-1469
			Software	Immat. Anlagen in Realisierung	Übrige immatrielle Anlagen	Darlehen	Beteiligungen	Investitionen
Anschaffungskosten	Anlagewert	01.01.2025	-	-	-	-	5 000.00	-
	Zuwachs/ Zugänge	2025	12 075.95					
	Abgänge / Korrekturen	2025						
	Umgliederungen	2025						
	Anlagewert	31.12.2025	12 075.95				5 000.00	
kumulierte ordentliche Abschreibungen	Stand per	01.01.2025						
	Planmässige Abschreibungen	2025	4 830.40					
	Ausserplanmässige Abschreibungen	2025						

	Wertkorrekturen	2025					
	Stand per	31.12.2025	- 4 830.40				
Buchwerte	Buchwert netto	31.12.2025	19 321.50			5 000.00	
	davon Anlagen in Leasing	31.12.2025					
	Versicherungswerte	31.12.2025					

11.8 Kreditkontrolle

11.8.1 Verpflichtungskredite für Investitionen

Verpflichtungskreditkontrolle 2025

Horrenbach-Buchen

Konto	Bezeichnung	Beschluss-Datum	Organ	Bruttokredit	Kumulierte Ausgaben bis		Kumulierte Ausgaben bis		Kumulierte Einnahmen		Einnahmen 2025	Kumulierte Einnahmen bis 31.12.2025	Restkredit Brutto	Schluss-abrechnung
					31.12.2024	31.12.2024	31.12.2025	bis 31.12.2024	2025					
0220.5200.00	IT Softwareerweiterung Finanzen	16.09.2024	GR	30 000.00		16 215.00	16 215.00			0.00	0.00	13 785.00		
0220.5200.01	IT Serverlösung inkl. Hardware	16.09.2024	GR	13 000.00		12 075.95	12 075.95			0.00	0.00	924.05		
1400.5610.00	amtliche Neuvermessung	24.11.2023	GV	50 000.00		8 000.00	8 000.00			0.00	0.00	42 000.00		
2170.5040.01	Projektkosten SH Horrenbach	08.04.2024	GR	20 000.00	5 329.35	17 214.10	22 543.45			0.00	0.00	- 2 543.45		
6150.5010.06	Lehnenkonstruktion Thal	29.11.2024	GV	180 000.00		138 189.15	138 189.15			0.00	0.00	41 810.85	08.06.2026	
6150.5010.07	Strassensanierung Mühlstrasse	29.11.2024	GV	440 000.00		7 852.50	7 852.50			0.00	0.00	432 147.50		
6150.5010.08	Rutschsanierung Raum Neuhaus	13.10.2025	GR	25 000.00		12 561.70	12 561.70			0.00	0.00	12 438.30	19.01.2026	
6150.5010.09	Absturzsicherung Cheistli	02.06.2025	GV	108 000.00		89 450.20	89 450.20			0.00	0.00	18 549.80	08.06.2026	
7101.5031.00	VV Transportleitung Eriz-Sigriswil			0.00		7 938.70	7 938.70			0.00	0.00	- 7 938.70		
7900.5100.00	Überbauungsordnung Buchen	16.06.2025		50 000.00		25 885.35	25 885.35			0.00	0.00	24 114.65		

11.8.2 Nachkredite

Nachkredite 2025

1.1.2025 bis 31.12.2025

Horrenbach-Buchen

		Budget	Rechnung	Überschreitung	Begründung	Komp	Genehmigung
Gemeinderat							
0110.3132.00	Honorare externe Berater, Gutachter, Fachexperten etc.		5 356.75	5 356.75	Genehmigung Nachkredit: 20.04.2026	GR	20.04.2026
0220.3010.00	Löhne des Verwaltungs- und Betriebspersonals	110 000	115 486.50	5 486.50	Löhne wurden zu tief budgetiert	GR	20.04.2026
0220.3099.00	Übriger Personalaufwand (Kurskosten)	2 500	5 270.00	2 770.00	nicht budgetierter Kurs Bauverwalter	GR	20.04.2026
0220.3132.00	Honorare externe Berater, Gutachter, Fachexperten etc.	38 000	52 559.70	14 559.70	Bautätigkeit d.h. Aufwand BV ist nicht absehbar und Auslagerung FV war nicht budgetiert, da Budgetierungsprozess bereits abgeschlossen	GR	20.04.2026
0220.3300.10	Planmässige Abschreibungen Sachanlagen		2 415.20	2 415.20	Abschreibung neue IT-Lösung war nicht budgetiert	GR	20.04.2026
1500.3510.00	Einlagen in Spezialfinanzierungen EK	3 100	5 435.90	2 335.90	Feuerwehr hat besser abgeschlossen als budgetiert	GR	20.04.2026
2120.3612.01	Entschädigungen an Gemeinden rechte Zulg	31 800	39 777.20	7 977.20	Primarschulkosten wurden zu tief budgetiert (gebundene Ausgabe)	GR	20.04.2026
2130.3612.01	Entschädigungen an Gemeinden rechte Zulg	29 500	39 730.80	10 230.80	Sekundarschulkosten wurden zu tief budgetiert (gebundene Ausgabe)	GR	20.04.2026
2170.3137.00	Steuern und Abgaben		2 167.85	2 167.85	gemäss Revisionsstelle neues Konto (Beiträge Schwellentelle)	GR	20.04.2026
2170.3144.00	Baulicher Unterhalt Hochbauten, Gebäude	10 000	31 845.80	21 845.80	GR-Beschluss Nachkredit CHF 20'000	GR	17.11.2025
6150.3300.10	Planmässige Abschreibungen Strassen	18 500	21 081.30	2 581.30	erhöhter Abschreibungsbedarf durch nicht budgetierte Strassenprojekte	GR	20.04.2026
7201.3632.00	Betriebsbeitrag ARA Eriz	2 500	5 465.20	2 965.20	Abgrenzung Betriebsbeitrag 2024 wurde nicht vorgenommen, deshalb doppelte Kosten	GR	20.04.2026
7710.3132.00	Honorare externe Berater, Gutachter, Fachexperten etc.		5 047.20	5 047.20	GR-Beschluss Nachkredit CHF 5'100.00	GR	15.12.2025
9900.3894.01	Zusätzliche Abschreibungen		66 709.59	66 709.59	gebundene Ausgabe	GR	20.04.2026
	Total Gemeinderat	245 900	398 348.99	152 448.99			

11.9 Zusätzliche Angaben

Wiederbeschaffungswert, Werterhaltungskosten und Einlage in die Spezialfinanzierung Werterhalt für die kommunalen Abwasseranlagen und gegebenenfalls den Gemeindeanteil an den regionalen Anlagen 1

Rechnungsjahr: 2025

Gemeinde: Horrenbach-Buchen

Kontaktperson: Christoph Minnig

Telefon: 033 453 22 25

E-Mail: _____

Datengrundlage AWA
Gemeinde Anlagenbuchhaltung

Aktualisierungsjahr: 2025

Datengrundlage	<input checked="" type="checkbox"/>	AWA	2025	①	②	③	④	⑤	⑥
Verband	<input type="checkbox"/>	Anlagenbuchhaltung		Wiederbeschaffungswert in Fr.	Nutzungsdauer in Jahren	Erneuerungsrate in % (100/2)	Werterhaltungskosten in Fr./a (1*3)	Einlagesatz 2 %	Einlage in die Spezialfinanzierung in Fr./a (4*5)

1. Gemeindeanlagen

1.1 Kanalisationen	1'020'000	80.00	1.25%	12'750	60%	7'650
1.2 Spezialbauwerke	30'000	50.00	2.00%	600	60%	360
1.3 Abwasserreinigungsanlagen	-	33.00	3.00%	-	60%	-
Total 1 (1.1 - 1.3) bzw. mittlerer Einlagesatz (Spalte 5)	1'050'000			13'350	60%	8'010

2. Gemeindeanteil an regionalen Anlagen 3

2.1 Kanalisationen	6'923	80.00	1.25%	87	60%	52
2.2 Spezialbauwerke	2'646	50.00	2.00%	53	60%	32
2.3 Abwasserreinigungsanlagen	76'388	33.00	3.00%	2'292	60%	1'375
Total 2 (2.1 - 2.3) bzw. mittlerer Einlagesatz (Spalte 5)	85'957			2'431	60%	1'459

Total 1 + 2 bzw. mittlerer Einlagesatz (Spalte 5)	1'135'957			15'781	60%	9'469
Einmalige Anschlussgebühren, an Einlage angerechnet 4						-
Einlage Spezialfinanzierung abzüglich Anschlussgebühren						9'469

7) Stand Verwaltungsvermögen	-
8) Stand Spezialfinanzierung Werterhalt	261'185

in Prozent von 1): (100*p/j)	
in Prozent von 1): (100*q/j)	23.0%

Höchstens Fr. 200 / EW 5
EW 6
Fr./EW

Bemerkungen:

Datum: 24. März 2026

Unterschrift: Christoph Minnig

¹ Diese Blatt ist Bestandteil der Jahresrechnung. Eine Kopie senden Sie bitte an das AWA:

ae.awa@be.ch

² Die Einlage in die Spezialfinanzierung muss mindestens 60% betragen, solange der Bestand der SF Werterhalt nicht mehr als 25% des Wiederbeschaffungswertes beträgt.

³ Daten des Teils 2 nur dann angeben, wenn der Verband die Einlage in die Spezialfinanzierung nicht selber vornimmt. (Anteil gemäss Kostenverteiler Verband).

⁴ Die einmaligen Anschlussgebühren dürfen an die jährliche Einlage in die Spezialfinanzierung Werterhalt angerechnet werden.

⁵ Gemäss Artikel 32, Absatz 4 KGV ist die Einlage in die Spezialfinanzierung auf jährlich Fr. 200 (Gemeinde und Region) pro Einwohnerwert beschränkt.

⁶ Einwohnerwert (EW): Gemäss Artikel 36g KGV.

12 DETAILS ZUR RECHNUNG

12.1 Bilanz

Bilanz

Vom 1.1.2025 bis 31.12.2025

Horrenbach-Buchen

		Bestand	Veränderung		Bestand
		1.1.2025	Zuwachs	Abgang	31.12.2025
1	Aktiven	2 066 321.17	3 447 970.56	3 339 266.99	2 175 024.74
10	Finanzvermögen	1 685 944.82	3 087 295.16	3 211 507.74	1 561 732.24
100	Flüssige Mittel und kurzfristige Geldanlagen	1 266 410.06	1 467 648.86	1 624 214.44	1 109 844.48
1000	Kasse	415.70	578.00	766.95	226.75
10000.00	Kasse	415.70	578.00	766.95	226.75
1001	Post	561 835.67	1 465 980.70	1 523 383.49	504 432.88
10010.00	PostFinance AG CH92 0900 0000 3000 5150 0	561 835.67	1 465 980.70	1 523 383.49	504 432.88
1002	Bank	704 158.69	1 090.16	100 064.00	605 184.85
10020.00	Raiffeisenbank KK, CH98 8080 8005 7123 0234 4	210 313.04	7.80	100 064.00	110 256.84
10020.02	Raiffeisenbank Sparkonto 91, CH90 8080 8001 9591 7645 1	256 250.97	580.97	0.00	256 831.94
10020.06	AEK Bank, OERK-Sparkonto CH08 0870 4050 4663 8027 5	201 841.35	378.25	0.00	202 219.60
10020.07	Raiffeisenbank Sperrkonto Hornegg, CH90 8080 8005 4044 5232 7	35 753.33	123.14	0.00	35 876.47
101	Forderungen	405 253.76	1 619 646.30	1 574 293.30	450 606.76
1010	Forderungen aus Lieferungen und Leistungen gegenüber Dritten	40 820.26	98 544.40	39 372.70	99 991.96
10100.00	Debitoren Fakturierung	0.00	18 509.15	0.00	18 509.15
10100.01	Debitor LR/IR	39 412.70	79 452.20	39 372.70	79 492.20
10100.02	Verrechnungssteuern Eidg. Steuerverwaltung	1 407.56	583.05	0.00	1 990.61
1011	Kontokorrente mit Dritten	4 994.40	13 999.10	12 377.35	6 616.15
10110.01	KK ARA Thunersee	2 586.35	5 463.05	5 060.55	2 988.85
10110.02	AVAG Kontokorrent	2 408.05	8 536.05	7 316.80	3 627.30
1012	Steuerforderungen	107 346.15	1 095 269.90	1 105 450.30	97 165.75
10120.01	Girokonto Kanton	7 963.05	541 429.25	549 721.05	- 328.75
10120.02	Steuer Guthaben NESKO	116 033.10	537 190.65	541 429.25	111 794.50
10120.99	Wertberichtigung auf Steuer Guthaben	- 16 650.00	16 650.00	14 300.00	- 14 300.00
1014	Transferforderungen	252 092.95	411 832.90	417 092.95	246 832.90
10140.00	Bundes-, Kantons- und Gemeindebeiträge	50 506.95	42 211.90	50 506.95	42 211.90
10140.01	Homberg SLZ Gehaltskostenbeiträge (Lehrerlöhne)	55 000.00	218 000.00	220 000.00	53 000.00
10140.02	Homberg SLZ Betriebskostenbeiträge	63 586.00	61 621.00	63 586.00	61 621.00
10140.03	Lastenanteil Sozialhilfe	83 000.00	90 000.00	83 000.00	90 000.00

12.1 Bilanz

Bilanz

Vom 1.1.2025 bis 31.12.2025

Horrenbach-Buchen

		Bestand	Veränderung		Bestand
		1.1.2025	Zuwachs	Abgang	31.12.2025
104	Aktive Rechnungsabgrenzungen	13 000.00	0.00	13 000.00	0.00
1045	Übriger betrieblicher Ertrag	13 000.00	0.00	13 000.00	0.00
10450.00	Aktive Rechnungsabgrenzung übriger betrieblicher Ertrag	13 000.00	0.00	13 000.00	0.00
107	Finanzanlagen	201.00	0.00	0.00	201.00
1070	Aktien und Anteilscheine	201.00	0.00	0.00	201.00
10700.00	Aktien Skillift AG Innereriz; 56 à Nominal Fr. 200.--	1.00	0.00	0.00	1.00
10700.02	Anteilschein Raiffeisen Nr. 7025111612	200.00	0.00	0.00	200.00
108	Sachanlagen FV	1 080.00	0.00	0.00	1 080.00
1080	Grundstücke FV	1 080.00	0.00	0.00	1 080.00
10800.01	Grundstücke FV (Parzelle Nr. 160, Weid 7'164 m2)	1 080.00	0.00	0.00	1 080.00
14	Verwaltungsvermögen	380 376.35	360 675.40	127 759.25	613 292.50
140	Sachanlagen VV	377 876.35	348 599.45	125 344.05	601 131.75
1401	Strassen / Verkehrswege	276 357.95	265 493.80	121 081.30	420 770.45
14010.00	Strassen	167 325.55	0.00	0.00	167 325.55
14010.01	Naturstrassen	21 561.85	0.00	0.00	21 561.85
14010.02	Strassenanlagen	129 345.05	0.00	0.00	129 345.05
14010.0201	Strassenentwässerung Thal	0.00	25 292.75	0.00	25 292.75
14010.0202	Lehnenkonstruktion Thal	0.00	138 189.15	40 000.00	98 189.15
14010.0203	Rutschsanierung Raum Neuhaus	0.00	12 561.70	0.00	12 561.70
14010.0204	Absturzsicherung Cheistli	0.00	89 450.20	60 000.00	29 450.20
14010.99	Strassen, Verkehrswege	- 41 874.50	0.00	21 081.30	- 62 955.80
1404	Hochbauten	96 189.05	0.00	4 262.75	91 926.30
14040.01	Schulhaus Buchen	106 568.20	0.00	0.00	106 568.20
14040.99	Hochbauten	- 10 379.15	0.00	4 262.75	- 14 641.90
1407	Anlagen im Bau VV	5 329.35	83 105.65	0.00	88 435.00
14070.00	Anlagen im Bau Projektierungskosten SH Horrenbach	5 329.35	17 214.10	0.00	22 543.45
14070.01	Anlagen im Bau IT Softwareerweiterung Finanzen	0.00	16 215.00	0.00	16 215.00
14070.02	Anlagen im Bau Amtliche Neuvermessung	0.00	8 000.00	0.00	8 000.00
14070.03	Anlagen im Bau Strassensanierung Mühlstrasse	0.00	7 852.50	0.00	7 852.50
14070.04	Anlagen im Bau Überbauungsordnung Buchen	0.00	25 885.35	0.00	25 885.35
14071.00	Anlagen im Bau Wasserversorgung	0.00	7 938.70	0.00	7 938.70

12.1 Bilanz

Bilanz

Vom 1.1.2025 bis 31.12.2025

Horrenbach-Buchen

		Bestand	Veränderung		Bestand
		1.1.2025	Zuwachs	Abgang	31.12.2025
142	Immaterielle Anlagen	0.00	12 075.95	2 415.20	9 660.75
1420	Informatik	0.00	12 075.95	2 415.20	9 660.75
14200.0001	IT Serverlösung 2025	0.00	12 075.95	0.00	12 075.95
14200.99	Informatik	0.00	0.00	2 415.20	- 2 415.20
145	Beteiligungen, Grundkapitalien	2 500.00	0.00	0.00	2 500.00
1454	Beteiligungen an öffentlichen Unternehmungen	2 500.00	0.00	0.00	2 500.00
14540.00	Aktien AVAG AG; 25 à 100.--	2 500.00	0.00	0.00	2 500.00
2	Passiven	2 066 321.17	2 032 797.02	1 924 093.45	2 175 024.74
20	Fremdkapital	663 750.48	1 915 587.29	1 900 547.44	678 790.33
200	Laufende Verbindlichkeiten	265 260.48	1 538 797.29	1 500 562.44	303 495.33
2000	Laufende Verbindlichkeiten aus Lieferungen und Leistungen von Dritten	87 154.80	1 507 568.34	1 451 427.84	143 295.30
20000.00	Kreditoren, diverse	87 154.80	1 480 915.64	1 422 176.64	145 893.80
20001.00	Kreditor Ausgleichskasse AHV	0.00	22 848.90	25 381.50	- 2 532.60
20001.02	Kreditoren UVG (und Taggeld)	0.00	3 803.80	3 869.70	- 65.90
2001	Kontokorrente mit Dritten	2 033.50	0.00	0.00	2 033.50
20012.04	Kontokorrent Betreuungsgutscheine	2 033.50	0.00	0.00	2 033.50
2004	Transfer-Verbindlichkeiten	21 225.65	23 028.95	44 254.60	0.00
20040.00	Transfer-Verbindlichkeiten (Durchgangskonto)	21 225.65	23 028.95	44 254.60	0.00
2006	Depotgelder und Kautionen	123 563.78	8 200.00	4 880.00	126 883.78
20060.00	Depot Raiffeisenbank Sperrkonto Räumung Hornegg	35 753.33	0.00	0.00	35 753.33
20060.01	Grabfondspflege Friedhof 7.105	87 810.45	8 200.00	4 880.00	91 130.45
2009	Übrige laufende Verpflichtungen	31 282.75	0.00	0.00	31 282.75
20090.00	Hoferschliessungen	31 282.75	0.00	0.00	31 282.75
204	Passive Rechnungsabgrenzung	378 505.00	374 790.00	395 385.00	357 910.00
2041	Sach- und übriger Betriebsaufwand	15 600.00	3 600.00	15 600.00	3 600.00
20410.00	Sach- und übriger Betriebsaufwand	15 600.00	3 600.00	15 600.00	3 600.00
2043	Transfers der Erfolgsrechnung	362 905.00	371 190.00	379 785.00	354 310.00
20430.00	Schulen rechte Zulg/Betriebs- und Gehaltskostenanteile	29 300.00	29 300.00	29 300.00	29 300.00
20430.01	Homburg SLZ Gehaltskostenanteile	93 000.00	93 000.00	93 000.00	93 000.00
20430.02	Homburg SLZ Betriebskostenbeiträge	50 625.00	69 880.00	67 505.00	53 000.00

Datum: 23.04.2026

Rechnung 2025

Seite 50

12.1 Bilanz

Bilanz

Vom 1.1.2025 bis 31.12.2025

Horrenbach-Buchen

		Bestand	Veränderung		Bestand
		1.1.2025	Zuwachs	Abgang	31.12.2025
20430.03	Periodengerechte Abgrenzung 3 Lastenanteile Soziales	189 980.00	179 010.00	189 980.00	179 010.00
209	Verbindlichkeiten gegenüber Spezialfinanzierungen und Fonds im Fremdkapital	19 985.00	2 000.00	4 600.00	17 385.00
2092	Verbindlichkeiten gegenüber Legaten und Stiftungen ohne eigene Rechtspersönlichkeit im FK	19 985.00	2 000.00	4 600.00	17 385.00
20920.00	Thuner Amtsanzeiger Fonds	19 985.00	2 000.00	4 600.00	17 385.00
29	Eigenkapital	1 402 570.69	117 209.73	23 546.01	1 496 234.41
290	Verpflichtungen (+) bzw. Vorschüsse (-) gegenüber Spezialfinanzierungen	198 805.89	22 681.98	0.00	221 487.87
2900	Spezialfinanzierungen im EK	198 805.89	22 681.98	0.00	221 487.87
29000.00	SF Feuerwehr	76 464.90	5 435.90	0.00	81 900.80
29001.00	Wasserversorgung Rechnungsausgleich	470.35	1 596.10	0.00	2 066.45
29002.00	Abwasserentsorgung Rechnungsausgleich	81 014.20	12 311.40	0.00	93 325.60
29003.00	Abfallbeseitigung Rechnungsausgleich	40 856.44	3 338.58	0.00	44 195.02
293	Vorfinanzierungen	261 185.20	9 469.00	5 196.85	265 457.35
2930	Vorfinanzierungen	261 185.20	9 469.00	5 196.85	265 457.35
29302.01	SF Werterhaltung Abwasser	261 185.20	9 469.00	5 196.85	265 457.35
294	Reserven	234 002.69	66 709.59	0.00	300 712.28
2940	Finanzpolitische Reserve	234 002.69	66 709.59	0.00	300 712.28
29400.00	Zusätzliche Abschreibungen	234 002.69	66 709.59	0.00	300 712.28
299	Bilanzüberschuss/-fehlbetrag	708 576.91	18 349.16	18 349.16	708 576.91
2990	Jahresergebnis	18 349.16	0.00	18 349.16	0.00
29900.00	Jahresergebnis	18 349.16	0.00	18 349.16	0.00
2999	Kumulierte Ergebnisse der Vorjahre	690 227.75	18 349.16	0.00	708 576.91
29990.00	Bilanzüberschuss / Nettovermögen	690 227.75	18 349.16	0.00	708 576.91

12.2 Erfolgsrechnung nach Funktionen

Erfolgsrechnung

Funktionale Gliederung 1.1.2025 bis 31.12.2025

Horrenbach-Buchen		Jahresrechnung 2025		Budget 2025		Jahresrechnung 2024	
		Aufwand	Ertrag	Aufwand	Ertrag	Aufwand	Ertrag
0	Allgemeine Verwaltung	268 419.30	16 348.10	260 000	12 800	245 659.25	11 873.30
	Nettoergebnis		252 071.20		247 200		233 785.95
01	Legislative und Exekutive	27 584.55		32 200		25 967.60	
	Nettoergebnis		27 584.55		32 200		25 967.60
011	Legislative	6 655.05		7 200		8 174.65	
	Nettoergebnis		6 655.05		7 200		8 174.65
0110	Legislative	6 655.05		7 200		8 174.65	
	Nettoergebnis		6 655.05		7 200		8 174.65
0110.3000.00	Entschädigung Revisoren	0.00		5 000		2 400.00	
0110.3053.00	AG-Beiträge an Unfallversicherungen	0.00		0		1.80	
0110.3100.00	Stimm- und Wahlmaterial	0.00		600		0.00	
0110.3130.00	Porti, Versände	1 233.90		1 500		1 738.45	
0110.3132.00	Honorare externe Berater, Gutachter, Fachexperten etc.	5 356.75		0		3 600.00	
0110.3153.00	Informatikeinsatz Eriz	64.40		100		64.40	
0110.3170.00	Spesen	0.00		0		370.00	
012	Exekutive	20 929.50		25 000		17 792.95	
	Nettoergebnis		20 929.50		25 000		17 792.95
0120	Exekutive	20 929.50		25 000		17 792.95	
	Nettoergebnis		20 929.50		25 000		17 792.95
0120.3000.00	Löhne, Tag- und Sitzungsgelder Gemeinderat	15 590.00		17 000		12 540.00	
0120.3050.00	AG-Beiträge AHV, IV, EO, ALV, Verwaltungskosten	636.95		500		341.50	
0120.3053.00	AG-Beiträge an Unfallversicherungen	42.25		100		15.10	
0120.3054.00	AG-Beiträge an Familienausgleichskasse	145.20		200		77.85	
0120.3055.00	AG-Beiträge an Krankentaggeldversich.	0.00		200		0.00	
0120.3170.00	Spesen- und Kilometerentschädigungen	381.20		1 000		481.00	
0120.3199.00	Gemeinderatskredit	4 133.90		6 000		4 337.50	
02	Allgemeine Dienste	240 834.75	16 348.10	227 800	12 800	219 691.65	11 873.30
	Nettoergebnis		224 486.65		215 000		207 818.35
022	Allgemeine Dienste	238 184.75	16 348.10	225 300	12 800	217 041.65	11 873.30
	Nettoergebnis		221 836.65		212 500		205 168.35
0220	Allgemeine Dienste	238 184.75	16 348.10	225 300	12 800	217 041.65	11 873.30

12.2 Erfolgsrechnung nach Funktionen

Erfolgsrechnung

Funktionale Gliederung 1.1.2025 bis 31.12.2025

Horrenbach-Buchen	Jahresrechnung 2025		Budget 2025		Jahresrechnung 2024	
	Aufwand	Ertrag	Aufwand	Ertrag	Aufwand	Ertrag
		221 836.65		212 500		205 168.35
	Nettoergebnis					
0220.3010.00	Löhne des Verwaltungs- und Betriebspersonals	115 486.50	110 000		130 588.85	
0220.3050.00	AG-Beiträge AHV, IV, EO, ALV, Verwaltungskosten	7 459.05	8 000		9 348.30	
0220.3052.00	Pensionskassenbeiträge	7 511.25	11 000		10 107.75	
0220.3053.00	AG-Beiträge an Unfall- und Krankenversicherung	1 707.10	1 500		2 173.40	
0220.3054.00	AG-Beiträge an Familienausgleichskasse	1 700.30	1 500		2 131.00	
0220.3055.00	AG-Beiträge an Krankentaggeldversich.	1 381.65	1 500		1 765.45	
0220.3099.00	Übriger Personalaufwand (Kurskosten)	5 270.00	2 500		3 183.89	
0220.3100.00	Büromaterial	986.40	2 000		2 500.75	
0220.3102.00	Drucksachen, Publikationen, Inserate	1 388.40	500		672.40	
0220.3110.00	Anschaffung Büromobiliar, Büromaschinen und -geräte	197.65	1 000		1 037.85	
0220.3113.00	EDV, Hard- + Software	2 540.55	2 000		3 061.80	
0220.3113.01	Servicekosten EDV und Homepage	21 863.15	23 000		19 947.57	
0220.3130.00	Telefon	1 562.60	1 000		1 119.10	
0220.3130.01	Porti, Post- und Bankkontogebühren	1 095.05	1 500		1 035.59	
0220.3132.00	Honorare externe Berater, Gutachter, Fachexperten etc.	52 559.70	38 000		14 568.40	
0220.3134.00	Sachversicherungsprämien	3 204.50	3 600		3 563.30	
0220.3170.00	Spesenentschädigungen	918.05	1 000		0.00	
0220.3199.00	Übriger Betriebsaufwand allgemeine Dienste	576.90	500		143.65	
0220.3300.10	Planmässige Abschreibungen Sachanlagen	2 415.20	0		0.00	
0220.3320.00	Planmässige Abschreibungen immaterielle Anlagen	0.00	8 600		0.00	
0220.3611.00	Entschädigungen und Gebühren an Kanton	1 233.50	500		474.80	
0220.3611.01	Entschädigungen an Steuerverwaltung	5 162.85	4 000		7 633.20	
0220.3636.00	Beiträge an private Organisationen und Mitgliedschaften	1 964.40	2 100		1 984.60	
0220.4260.00	Rückerstattungen			1 000		333.30
0220.4260.01	Mahngebühren			100		120.00
0220.4611.00	Entschädigungen von Kanton			500		220.00
0220.4612.00	Verrechneter Verwaltungsaufwand SF			5 800		5 800.00
0220.4910.00	Interne Verrechnung von Dienstleistungen			4 500		4 500.00
0220.4930.00	Interne Verrechnung von Betriebs- und Verwaltungskosten			900		900.00
029	Verwaltungsliegenschaften	2 650.00	2 500		2 650.00	
	Nettoergebnis			2 500		2 650.00
0290	Verwaltungsliegenschaften	2 650.00	2 500		2 650.00	
	Nettoergebnis			2 500		2 650.00

12.2 Erfolgsrechnung nach Funktionen

Erfolgsrechnung

Funktionale Gliederung 1.1.2025 bis 31.12.2025

Horrenbach-Buchen		Jahresrechnung 2025		Budget 2025		Jahresrechnung 2024	
		Aufwand	Ertrag	Aufwand	Ertrag	Aufwand	Ertrag
0290.3120.00	Ver- und Entsorgung	250.00		100		250.00	
0290.3910.00	Interne Verrechnung von Dienstleistungen	2 400.00		2 400		2 400.00	
1	Öffentliche Ordnung und Sicherheit, Verteidigung	43 484.80	44 764.65	46 650	30 000	36 240.20	30 652.30
	Nettoergebnis	1 279.85			16 650		5 587.90
11	Öffentliche Sicherheit	149.50		150		134.40	
	Nettoergebnis		149.50		150		134.40
111	Polizei	149.50		150		134.40	
	Nettoergebnis		149.50		150		134.40
1110	Polizei	149.50		150		134.40	
	Nettoergebnis		149.50		150		134.40
1110.3631.00	Interventionskosten Pauschale	149.50		150		134.40	
14	Allgemeines Rechtswesen	14 635.90	20 824.40	20 000	8 000	7 693.35	6 399.80
	Nettoergebnis	6 188.50			12 000		1 293.55
140	Allgemeines Rechtswesen	14 635.90	20 824.40	20 000	8 000	7 693.35	6 399.80
	Nettoergebnis	6 188.50			12 000		1 293.55
1400	Allgemeines Rechtswesen	14 635.90	20 824.40	20 000	8 000	7 693.35	6 399.80
	Nettoergebnis	6 188.50			12 000		1 293.55
1400.3130.00	Gebühren Kanton, Gebührenaufwand allgemein	8 872.95		7 000		4 986.00	
1400.3132.00	Honorar Geometer	2 624.55		4 000		1 589.65	
1400.3132.01	Beiträge BeoDAT, RegioGIS	934.00		2 000		934.00	
1400.3132.02	Honorare Feueraufseher	2 204.40		2 000		183.70	
1400.3660.10	Planmässige Abschreibungen	0.00		5 000		0.00	
1400.4210.00	Gebührenertrag für Amtshandlungen		20 824.40		8 000		6 399.80
15	Feuerwehr	23 940.25	23 940.25	22 000	22 000	24 252.50	24 252.50
	Nettoergebnis						
150	Feuerwehr	23 940.25	23 940.25	22 000	22 000	24 252.50	24 252.50
	Nettoergebnis						
1500	Feuerwehr	23 940.25	23 940.25	22 000	22 000	24 252.50	24 252.50
1500.3010.00	Löhne des Betriebspersonals	150.00		500		630.00	
1500.3144.01	Globalbudget Feuerwehr	577.65		200		526.85	

12.2 Erfolgsrechnung nach Funktionen

Erfolgsrechnung

Funktionale Gliederung 1.1.2025 bis 31.12.2025

Horrenbach-Buchen

		Jahresrechnung 2025		Budget 2025		Jahresrechnung 2024	
		Aufwand	Ertrag	Aufwand	Ertrag	Aufwand	Ertrag
1500.3181.00	Forderungsverluste Ersatzabgaben	3.15		200		0.00	
1500.3510.00	Einlagen in Spezialfinanzierungen EK	5 435.90		3 100		6 228.75	
1500.3612.00	Entschädigungen FW rechte Zulg	4 000.00		4 000		4 000.00	
1500.3612.01	Entschädigung FW linke Zulg	11 773.55		12 000		10 866.90	
1500.3910.00	Interne Verrechnung von Dienstleistungen	2 000.00		2 000		2 000.00	
1500.4200.00	Ersatzabgaben Feuerwehrdienstpflicht		13 525.85		12 000		13 874.50
1500.4260.00	Beiträge Kanton / GVB		10 185.00		10 000		10 348.00
1500.4270.00	Bussen		0.00		0		30.00
1500.4409.00	Interne Verzinsung SF Feuerwehr		229.40		0		0.00
16	Verteidigung	4 759.15		4 500		4 159.95	
	Nettoergebnis		4 759.15		4 500		4 159.95
162	Zivile Verteidigung	4 759.15		4 500		4 159.95	
	Nettoergebnis		4 759.15		4 500		4 159.95
1620	Zivilschutz	4 759.15		4 500		4 159.95	
	Nettoergebnis		4 759.15		4 500		4 159.95
1620.3612.00	Entschädigungen an Steffisburg	4 759.15		4 500		4 159.95	
2	Bildung	515 578.15	272 634.75	501 700	272 700	487 734.25	266 367.45
	Nettoergebnis		242 943.40		229 000		221 366.80
21	Obligatorische Schule	515 578.15	272 634.75	501 700	272 700	487 734.25	266 367.45
	Nettoergebnis		242 943.40		229 000		221 366.80
211	Eingangsstufe	96 169.95	35 463.60	103 300	41 900	72 130.65	33 666.15
	Nettoergebnis		60 706.35		61 400		38 464.50
2111	Basisstufe	96 169.95	35 463.60	103 300	41 900	72 130.65	33 666.15
	Nettoergebnis		60 706.35		61 400		38 464.50
2111.3612.00	Entschädigungen an Gemeinden linke Zulg	96 169.95		95 200		59 607.35	
2111.3612.01	Entschädigungen an Gemeinden rechte Zulg	0.00		8 100		12 523.30	
2111.4631.00	Rückerstattung Lehrergehälter		35 463.60		41 900		33 666.15
212	Primarstufe	137 757.90	42 174.70	135 900	44 700	196 915.50	67 660.80
	Nettoergebnis		95 583.20		91 200		129 254.70
2120	Primarstufe	137 757.90	42 174.70	135 900	44 700	196 915.50	67 660.80
	Nettoergebnis		95 583.20		91 200		129 254.70

12.2 Erfolgsrechnung nach Funktionen

Erfolgsrechnung

Funktionale Gliederung 1.1.2025 bis 31.12.2025

Horrenbach-Buchen		Jahresrechnung 2025		Budget 2025		Jahresrechnung 2024	
		Aufwand	Ertrag	Aufwand	Ertrag	Aufwand	Ertrag
2120.3612.00	Entschädigungen an Gemeinden linke Zulg	97 980.70		104 100		155 991.80	
2120.3612.01	Entschädigungen an Gemeinden rechte Zulg	39 777.20		31 800		40 923.70	
2120.4631.00	Rückerstattung Lehrergehälter		42 174.70		44 700		67 660.80
213	Oberstufe	204 268.90	88 816.85	194 800	81 600	164 777.55	61 115.10
	Nettoergebnis		115 452.05		113 200		103 662.45
2130	Sekundarstufe I	204 268.90	88 816.85	194 800	81 600	164 777.55	61 115.10
	Nettoergebnis		115 452.05		113 200		103 662.45
2130.3612.00	Entschädigungen an Gemeinden linke Zulg	164 418.10		165 300		152 601.60	
2130.3612.01	Entschädigungen an Gemeinden rechte Zulg	39 730.80		29 500		12 175.95	
2130.3632.00	Beiträge an Gemeinden und Gemeindeverbände	120.00		0		0.00	
2130.4631.00	Rückerstattung Lehrergehälter		88 816.85		81 600		61 115.10
214	Musikschulen	3 175.20		1 500		3 113.00	
	Nettoergebnis		3 175.20		1 500		3 113.00
2140	Musikschulen	3 175.20		1 500		3 113.00	
	Nettoergebnis		3 175.20		1 500		3 113.00
2140.3637.00	Beiträge an private Haushalte	3 175.20		1 500		3 113.00	
217	Schulliegenschaften	74 206.20	105 731.15	66 200	104 000	50 797.55	103 925.40
	Nettoergebnis	31 524.95		37 800		53 127.85	
2170	Schulliegenschaften	74 206.20	105 731.15	66 200	104 000	50 797.55	103 925.40
	Nettoergebnis	31 524.95		37 800		53 127.85	
2170.3010.00	Löhne Abwarte + Reinigungspersonal	15 467.00		15 000		12 908.00	
2170.3050.00	AG-Beiträge AHV, IV, EO, ALV, Verwaltungskosten	856.85		1 000		776.65	
2170.3053.00	AG-Beiträge an Unfallversicherungen	205.80		300		172.35	
2170.3054.00	AG-Beiträge an Familienausgleichskasse	195.35		300		177.05	
2170.3055.00	AG-Beiträge an Krankentaggeldversich.	164.10		200		129.50	
2170.3101.00	Betriebs-, Verbrauchsmaterial	585.35		1 000		477.20	
2170.3110.00	Anschaffung Mobilien	0.00		1 000		1 152.60	
2170.3120.00	Ver- und Entsorgung	14 504.80		25 000		15 734.70	
2170.3134.00	Sachversicherungsprämien	3 155.55		4 000		4 095.55	
2170.3137.00	Steuern und Abgaben	2 167.85		0		0.00	
2170.3144.00	Baulicher Unterhalt Hochbauten, Gebäude	31 845.80		10 000		9 901.70	
2170.3150.00	Unterhalt Mobilien	45.00		1 000		259.50	

12.2 Erfolgsrechnung nach Funktionen

Erfolgsrechnung

Funktionale Gliederung 1.1.2025 bis 31.12.2025

Horrenbach-Buchen

		Jahresrechnung 2025		Budget 2025		Jahresrechnung 2024	
		Aufwand	Ertrag	Aufwand	Ertrag	Aufwand	Ertrag
2170.3161.01	Mieten, Benützungskosten Anlagen	750.00		800		750.00	
2170.3170.00	Spesen	0.00		600		0.00	
2170.3300.40	Planmässige Abschreibungen Sachanlagen	4 262.75		6 000		4 262.75	
2170.4250.00	Erlös Stromverkauf		3 105.50		6 000		5 218.40
2170.4260.00	Rückerstattungen Dritter		2 198.00		0		0.00
2170.4470.00	Mietzinse Wohnungen Liegenschaften VV		17 470.65		15 600		15 750.00
2170.4470.01	Mietwertabgeltung SH Buchen, Liegenschaften VV		80 557.00		80 000		80 557.00
2170.4910.00	Interne Verrechnung von Dienstleistungen		2 400.00		2 400		2 400.00
218	Tagesbetreuung		448.45		500		
	Nettoergebnis	448.45		500			
2180	Tagesbetreuung		448.45		500		
	Nettoergebnis	448.45		500			
2180.4631.00	Beiträge von Kanton		448.45		500		0.00
3	Kultur, Sport und Freizeit, Kirche	3 486.55		8 300		5 596.45	
	Nettoergebnis		3 486.55		8 300		5 596.45
32	Kultur, übrige	928.55		600		1 099.70	
	Nettoergebnis		928.55		600		1 099.70
329	Kultur	928.55		600		1 099.70	
	Nettoergebnis		928.55		600		1 099.70
3290	Übrige Kultur	928.55		600		1 099.70	
	Nettoergebnis		928.55		600		1 099.70
3290.3199.00	Kulturbeiträge / Jungbürgerfeier	928.55		600		1 099.70	
34	Sport und Freizeit	2 558.00		7 700		4 496.75	
	Nettoergebnis		2 558.00		7 700		4 496.75
341	Sport	90.00		200		230.00	
	Nettoergebnis		90.00		200		230.00
3410	Sport	90.00		200		230.00	
	Nettoergebnis		90.00		200		230.00
3410.3636.00	Beiträge an private Organisationen ohne Erwerbszweck	90.00		200		230.00	
342	Freizeit	2 468.00		7 500		4 266.75	
	Nettoergebnis		2 468.00		7 500		4 266.75

Datum: 23.04.2026

Rechnung 2025

Seite 57

12.2 Erfolgsrechnung nach Funktionen

Erfolgsrechnung

Funktionale Gliederung 1.1.2025 bis 31.12.2025

Horrenbach-Buchen

		Jahresrechnung 2025		Budget 2025		Jahresrechnung 2024	
		Aufwand	Ertrag	Aufwand	Ertrag	Aufwand	Ertrag
3420	Freizeit	2 468.00		7 500		4 266.75	
	Nettoergebnis		2 468.00		7 500		4 266.75
3420.3144.00	Unterhalt Wanderwege und Anlagen	0.00		5 000		2 182.75	
3420.3636.00	Beiträge an private Organisationen ohne Erwerbszweck	100.00		500		100.00	
3420.3636.01	Beiträge an Seniorenfahrt	2 368.00		2 000		1 984.00	
4	Gesundheit	210.00		400		420.00	
	Nettoergebnis		210.00		400		420.00
42	Ambulante Krankenpflege	100.00		100		100.00	
	Nettoergebnis		100.00		100		100.00
421	Ambulante Krankenpflege	100.00		100		100.00	
	Nettoergebnis		100.00		100		100.00
4210	Ambulante Krankenpflege	100.00		100		100.00	
	Nettoergebnis		100.00		100		100.00
4210.3636.00	Beitrag an Spitex-Verein	100.00		100		100.00	
43	Gesundheit	110.00		300		320.00	
	Nettoergebnis		110.00		300		320.00
433	Schulgesundheitsdienst	- 90.00		100		120.00	
	Nettoergebnis	90.00			100		120.00
4331	Schulzahnpflege	- 90.00		100		120.00	
	Nettoergebnis	90.00			100		120.00
4331.3636.00	Aufklärungs- und Untersuchungskosten	- 90.00		100		120.00	
434	Lebensmittelkontrolle	200.00		200		200.00	
	Nettoergebnis		200.00		200		200.00
4340	Lebensmittelkontrolle	200.00		200		200.00	
	Nettoergebnis		200.00		200		200.00
4340.3632.00	Pilzkontrolle	200.00		200		200.00	
5	Soziale Sicherheit	184 271.75		213 900		199 543.10	
	Nettoergebnis		184 271.75		213 900		199 543.10
53	Alter + Hinterlassene	54 887.10		62 100		59 533.30	

12.2 Erfolgsrechnung nach Funktionen

Erfolgsrechnung

Funktionale Gliederung 1.1.2025 bis 31.12.2025

Horrenbach-Buchen

		Jahresrechnung 2025		Budget 2025		Jahresrechnung 2024	
		Aufwand	Ertrag	Aufwand	Ertrag	Aufwand	Ertrag
	Nettoergebnis		54 887.10		62 100		59 533.30
531	Alters- und Hinterlassenenversicherung AHV	6 362.10		6 000		5 917.30	
	Nettoergebnis		6 362.10		6 000		5 917.30
5310	Alters- und Hinterlassenenversicherung AHV	6 362.10		6 000		5 917.30	
	Nettoergebnis		6 362.10		6 000		5 917.30
5310.3612.00	AHV-Zweigstelle; Entschädigungen an Homberg	6 362.10		6 000		5 917.30	
532	Ergänzungsleistungen AHV / IV	48 525.00		56 100		53 616.00	
	Nettoergebnis		48 525.00		56 100		53 616.00
5320	Ergänzungsleistungen AHV / IV	48 525.00		56 100		53 616.00	
	Nettoergebnis		48 525.00		56 100		53 616.00
5320.3611.00	Gemeindeanteil Lastenausgleich EL	48 525.00		56 100		53 616.00	
54	Familie und Jugend	57.00		1 100		801.00	
	Nettoergebnis		57.00		1 100		801.00
541	Familienzulagen	57.00		1 100		801.00	
	Nettoergebnis		57.00		1 100		801.00
5410	Familienzulagen	57.00		1 100		801.00	
	Nettoergebnis		57.00		1 100		801.00
5410.3631.00	Beiträge an Kanton für Familienzulage	57.00		1 100		801.00	
57	Sozialhilfe und Asylwesen	129 327.65		150 700		139 208.80	
	Nettoergebnis		129 327.65		150 700		139 208.80
579	Sozialhilfe	129 327.65		150 700		139 208.80	
	Nettoergebnis		129 327.65		150 700		139 208.80
5790	Sozialhilfe	126 597.50		145 700		135 138.30	
	Nettoergebnis		126 597.50		145 700		135 138.30
5790.3621.60	Gemeindeanteil Lastenausgleich Sozialhilfe	126 597.50		145 700		135 138.30	
5796	Regionaler Sozialdienst	2 730.15		5 000		4 070.50	
	Nettoergebnis		2 730.15		5 000		4 070.50
5796.3632.00	Kosten Sozialdienst Steffisburg	2 730.15		5 000		4 070.50	
6	Verkehr und Nachrichtenübermittlung	96 712.72	372.00	125 600	200	115 633.65	2 668.65
	Nettoergebnis		96 340.72		125 400		112 965.00

Datum: 23.04.2026

Rechnung 2025

Seite 59

12.2 Erfolgsrechnung nach Funktionen

Erfolgsrechnung

Funktionale Gliederung 1.1.2025 bis 31.12.2025

Horrenbach-Buchen

		Jahresrechnung 2025		Budget 2025		Jahresrechnung 2024	
		Aufwand	Ertrag	Aufwand	Ertrag	Aufwand	Ertrag
61	Strassenverkehr	77 232.62	372.00	105 000	200	96 805.85	2 668.65
	Nettoergebnis		76 860.62		104 800		94 137.20
615	Gemeindestrassen	77 232.62	372.00	105 000	200	96 805.85	2 668.65
	Nettoergebnis		76 860.62		104 800		94 137.20
6150	Gemeindestrassen	77 232.62	372.00	105 000	200	96 805.85	2 668.65
	Nettoergebnis		76 860.62		104 800		94 137.20
6150.3010.00	Löhne Wegmeister	9 105.00		15 000		4 438.00	
6150.3050.00	AG-Beiträge AHV, IV, EO, ALV, Verwaltungskosten	799.50		1 000		351.05	
6150.3053.00	AG-Beiträge an Unfall- und Krankenversicherung	32.35		100		15.50	
6150.3054.00	AG-Beiträge an Familienausgleichskasse	182.55		250		80.00	
6150.3055.00	AG-Beiträge an Krankentaggeldversich.	0.00		250		0.00	
6150.3101.00	Betriebs-, Verbrauchsmaterial (Splitter, Salz, etc.)	6 789.35		5 000		4 667.55	
6150.3111.00	Anschaffung Apparate, Maschinen, Geräte, Werkzeuge.	0.00		1 000		144.55	
6150.3134.00	Sachversicherungsprämien	1 267.40		1 900		1 803.35	
6150.3141.00	Baulicher Unterhalt Strassen	15 334.87		25 000		35 545.55	
6150.3141.01	Schneeräumung	18 590.30		25 000		34 276.20	
6150.3141.05	Unterhalt Stege und Brücken	0.00		5 000		0.00	
6150.3151.00	Unterhalt Maschinen, Geräte, Werkzeuge	0.00		1 000		0.00	
6150.3199.00	Transporte, Fahren, Fz-Einsatz Wegmeister	4 050.00		6 000		2 677.50	
6150.3300.10	Planmässige Abschreibungen Strassen	21 081.30		18 500		12 806.60	
6150.4260.00	Rückerstattungen Dritter		372.00		200		2 668.65
62	Öffentlicher Verkehr	19 480.10		20 600		18 827.80	
	Nettoergebnis		19 480.10		20 600		18 827.80
629	Öffentlicher Verkehr	19 480.10		20 600		18 827.80	
	Nettoergebnis		19 480.10		20 600		18 827.80
6291	Gemeindeanteil Öffentlicher Verkehr	19 480.10		20 600		18 827.80	
	Nettoergebnis		19 480.10		20 600		18 827.80
6291.3631.00	Gemeindeanteil Lastenausgleich öffentlicher Verkehr	19 480.10		20 600		18 827.80	
7	Umweltschutz und Raumordnung	154 156.90	135 507.75	172 100	150 200	143 412.47	127 461.42
	Nettoergebnis		18 649.15		21 900		15 951.05
71	Wasserversorgung	13 080.90	13 080.90	14 900	14 900	13 900.00	13 900.00

12.2 Erfolgsrechnung nach Funktionen

Erfolgsrechnung

Funktionale Gliederung 1.1.2025 bis 31.12.2025

Horrenbach-Buchen

		Jahresrechnung 2025		Budget 2025		Jahresrechnung 2024	
		Aufwand	Ertrag	Aufwand	Ertrag	Aufwand	Ertrag
	Nettoergebnis						
710	Wasserversorgung	13 080.90	13 080.90	14 900	14 900	13 900.00	13 900.00
	Nettoergebnis						
7101	Wasserversorgung [Gemeindebetrieb]	13 080.90	13 080.90	14 900	14 900	13 900.00	13 900.00
7101.3120.00	Wasserbezug von WV Eriz	9 584.80		12 000		12 000.00	
7101.3143.00	Baulicher Unterhalt WV Eriz	0.00		1 000		0.00	
7101.3612.00	Verrechneter Verwaltungsaufwand	1 900.00		1 900		1 900.00	
7101.4240.00	Erlös aus Wasserlieferung		13 079.50		13 000		13 003.50
7101.4409.00	Verrechnete Zinsen von SF		1.40		50		10.85
7101.9010.00	Abschluss SF WV im EK, Ertragsüberschuss	1 596.10		0		0.00	
7101.9011.00	Abschluss SF WV im EK, Aufwandüberschuss		0.00		1 850		885.65
72	Abwasserentsorgung	38 060.85	38 060.85	40 600	40 600	25 464.15	25 464.15
	Nettoergebnis						
720	Abwasserentsorgung	38 060.85	38 060.85	40 600	40 600	25 464.15	25 464.15
	Nettoergebnis						
7201	Abwasserentsorgung [Gemeindebetrieb]	38 060.85	38 060.85	40 600	40 600	25 464.15	25 464.15
7201.3120.00	Strom Fäkalienpumpe	289.70		300		384.20	
7201.3143.00	Unterhalt Kanalnetz	1 389.65		1 000		0.00	
7201.3510.10	Einlagen in Spezialfinanzierungen WE EK	1 969.00		10 000		9 385.00	
7201.3510.50	Anschlussgebühren in SF WE Abwasser	7 500.00		12 000		0.00	
7201.3612.00	Verrechneter Verwaltungsaufwand	1 900.00		1 900		1 900.00	
7201.3632.00	Betriebsbeitrag ARA Eriz	5 465.20		2 500		0.00	
7201.3632.01	Betriebsbeitrag ARA Thunersee	2 175.35		3 000		1 565.70	
7201.3632.02	Projektkostenbeitrag ARA Thunersee	5 060.55		5 500		3 261.65	
7201.4240.00	Kanalisationsgebühren jährlich		24 337.40		22 000		19 480.00
7201.4240.50	Anschlussgebühren einmalig		7 500.00		12 000		0.00
7201.4409.00	Interne Verrechnung von Zinsen SF		1 026.60		100		2 617.70
7201.4510.00	Entnahmen aus Spezialfinanzierungen Kanalisation des EK		5 196.85		6 500		3 366.45
7201.9010.00	Abschluss SF Kan. im EK, Ertragsüberschuss	12 311.40		4 400		8 967.60	
73	Abfall	55 737.80	55 737.80	59 500	59 500	62 448.37	62 448.37
	Nettoergebnis						
730	Abfall	55 737.80	55 737.80	59 500	59 500	62 448.37	62 448.37

Datum: 23.04.2026

Rechnung 2025

Seite 61

12.2 Erfolgsrechnung nach Funktionen

Erfolgsrechnung

Funktionale Gliederung 1.1.2025 bis 31.12.2025

Horrenbach-Buchen

		Jahresrechnung 2025		Budget 2025		Jahresrechnung 2024	
		Aufwand	Ertrag	Aufwand	Ertrag	Aufwand	Ertrag
	Nettoergebnis						
7301	Abfall [Gemeindebetrieb]	55 737.80	55 737.80	59 500	59 500	62 448.37	62 448.37
7301.3111.00	Anschaffung Container	0.00		1 000		7 410.60	
7301.3111.01	Anschaffung Kehrichtsäcke, Kehrichtmarken, Verbrauchsmaterial	38.27		1 000		54.27	
7301.3130.00	Abfuhrkosten Horrenbach-Reust-Buchen-Homberg	30 619.65		30 000		30 160.60	
7301.3130.01	Abfuhrkosten Innerhorrenbach	960.00		1 500		1 000.00	
7301.3130.02	Altstoffsammlungen, Separates	970.70		1 000		2 629.75	
7301.3130.03	AVAG, Belastung für Kehricht	15 312.25		21 000		15 726.65	
7301.3130.04	Kadaversammelstelle Horrenbach + Stadt Thun	987.05		2 000		2 005.00	
7301.3130.05	Grünabfuhr Gemeinde Homberg	1 187.00		0		1 137.20	
7301.3612.00	Verrechneter Verwaltungsaufwand	2 000.00		2 000		2 000.00	
7301.3612.01	Entschädigungen an Gemeinden	324.30		0		324.30	
7301.4240.00	Abfallgrundgebühren		8 980.00		8 000		5 055.00
7301.4260.00	AVAG, Gebührengutschriften		23 848.30		30 000		22 886.65
7301.4260.01	Kadaverentsorgung, Rückerstattung Dritter		1 521.60		2 000		2 297.20
7301.4260.02	Anteile auswärtiger Gemeinden		8 373.35		10 000		16 522.00
7301.4260.03	Containerplomben, Verkauf		9 599.00		9 000		3 036.00
7301.4260.04	Verkauf Containerplomben Homberg 2024		3 293.00		0		0.00
7301.4409.00	Interne Verrechnung von Zinsen SF		122.55		100		423.95
7301.4451.00	Dividende AVAG		0.00		100		87.50
7301.9010.00	Abschluss SF Abfall im EK Ertragsüberschuss	3 338.58		0		0.00	
7301.9011.00	Abschluss SF Abfall im EK Aufwandüberschuss		0.00		300		12 140.07
74	Verbauungen	7 125.55		12 000		7 596.45	
	Nettoergebnis		7 125.55		12 000		7 596.45
741	Gewässerverbauungen	7 125.55		12 000		7 596.45	
	Nettoergebnis		7 125.55		12 000		7 596.45
7410	Gewässerverbauungen	7 125.55		12 000		7 596.45	
	Nettoergebnis		7 125.55		12 000		7 596.45
7410.3632.00	Beiträge an Schwellenkorporation	7 125.55		12 000		7 596.45	
77	Übriger Umweltschutz	40 151.80	28 628.20	45 100	35 200	34 003.50	25 648.90
	Nettoergebnis		11 523.60		9 900		8 354.60

12.2 Erfolgsrechnung nach Funktionen

Erfolgsrechnung

Funktionale Gliederung 1.1.2025 bis 31.12.2025

Horrenbach-Buchen		Jahresrechnung 2025		Budget 2025		Jahresrechnung 2024	
		Aufwand	Ertrag	Aufwand	Ertrag	Aufwand	Ertrag
771	Friedhof und Bestattung	40 151.80	28 628.20	45 000	35 200	33 895.65	25 648.90
	Nettoergebnis		11 523.60		9 800		8 246.75
7710	Friedhof und Bestattung allgemein	40 151.80	28 628.20	45 000	35 200	33 895.65	25 648.90
	Nettoergebnis		11 523.60		9 800		8 246.75
7710.3000.00	Sitzungs- und Taggelder	400.00		500		350.00	
7710.3010.01	Lohn Friedhofgärtner / Totengräber	9 666.50		10 000		8 106.00	
7710.3050.00	AG-Beiträge AHV, IV, EO, ALV, Verwaltungskosten	630.85		700		666.35	
7710.3053.00	AG-Beiträge an Unfall- und Krankenversicherungen	148.45		200		153.85	
7710.3054.00	AG-Beiträge an Familienausgleichskasse	143.75		200		151.85	
7710.3055.00	AG-Beiträge an Krankentaggeldversich.	120.75		200		121.95	
7710.3101.00	Betriebs-, Verbrauchsmaterial	76.00		1 000		1 717.65	
7710.3110.00	Anschaffung Mobilien	94.00		0		751.50	
7710.3120.00	Ver- und Entsorgung	1 107.75		2 000		1 197.50	
7710.3132.00	Honorare externe Berater, Gutachter, Fachexperten etc.	5 047.20		0		0.00	
7710.3140.00	Friedhofunterhalt durch Dritte	16 879.15		20 000		14 689.85	
7710.3140.01	Grabaushub durch Dritte	0.00		3 000		0.00	
7710.3140.02	Gemeinschaftsgrab	163.00		0		0.00	
7710.3151.00	Unterhalt Mobilien	305.30		0		0.00	
7710.3161.00	Mieten, Benützungskosten	0.00		500		0.00	
7710.3170.01	Reisekosten und Spesen	0.00		300		0.00	
7710.3612.00	Entschädigungen an Friedhofbezirk Schwarzenegg	1 455.65		2 500		2 058.90	
7710.3612.01	Friedhof Schwarzenegg, Umbauanteil	513.45		500		530.25	
7710.3910.00	Interne Verrechnung von Dienstleistungen	2 500.00		2 500		2 500.00	
7710.3930.00	Allgemeine Verrechnungen	900.00		900		900.00	
7710.4240.00	Bestattungs- und Friedhofgebühren		3 870.00		5 000		3 050.50
7710.4632.00	Beiträge von Gemeinden		24 758.20		30 200		22 598.40
779	Umweltschutz			100		107.85	
	Nettoergebnis				100		107.85
7792	Hundetoiletten			100		107.85	
	Nettoergebnis				100		107.85
7792.3101.00	Betriebs-, Verbrauchsmaterial	0.00		100		0.00	
7792.3111.00	Robidog	0.00		0		107.85	
8	Volkswirtschaft	1 679.35		2 400		1 679.90	42.00

Datum: 23.04.2026

Rechnung 2025

Seite 63

12.2 Erfolgsrechnung nach Funktionen

Erfolgsrechnung

Funktionale Gliederung 1.1.2025 bis 31.12.2025

Horrenbach-Buchen

		Jahresrechnung 2025		Budget 2025		Jahresrechnung 2024	
		Aufwand	Ertrag	Aufwand	Ertrag	Aufwand	Ertrag
	Nettoergebnis		1 679.35		2 400		1 637.90
81	Landwirtschaft	579.35		1 300		577.30	
	Nettoergebnis		579.35		1 300		577.30
811	Verwaltung, Vollzug und Kontrolle	579.35		1 300		577.30	
	Nettoergebnis		579.35		1 300		577.30
8110	Verwaltung, Vollzug und Kontrolle	579.35		1 300		577.30	
	Nettoergebnis		579.35		1 300		577.30
8110.3000.00	Löhne Verwaltung Landwirtschaft	450.00		1 000		448.00	
8110.3053.00	AG-Beiträge an Unfallversicherungen	1.35		0		1.30	
8110.3130.01	Beitrag Betriebshelferdienst	120.00		200		120.00	
8110.3170.00	Spesen und Sonstiges	8.00		100		8.00	
84	Tourismus	1 100.00		1 100		1 100.00	
	Nettoergebnis		1 100.00		1 100		1 100.00
840	Tourismus	1 100.00		1 100		1 100.00	
	Nettoergebnis		1 100.00		1 100		1 100.00
8400	Tourismus	1 100.00		1 100		1 100.00	
	Nettoergebnis		1 100.00		1 100		1 100.00
8400.3636.00	Beiträge an touristische Organisationen	100.00		100		100.00	
8400.3636.01	Beiträge an Skilift AG Innereriz (WC bis 2022)	1 000.00		1 000		1 000.00	
87	Brennstoffe und Energie					2.60	42.00
	Nettoergebnis					39.40	
871	Elektrizität					2.60	42.00
	Nettoergebnis					39.40	
8710	Elektrizität allgemein					2.60	42.00
	Nettoergebnis					39.40	
8710.3199.00	Übriger Betriebsaufwand	0.00		0		2.60	
8710.4260.00	Rückerstattungen Dritter		0.00		0		42.00
9	Finanzen und Steuern	108 274.84	906 647.11	45 000	910 150	126 785.41	923 639.56
	Nettoergebnis	798 372.27		865 150		796 854.15	
91	Steuern	- 2 266.65	358 701.85	2 200	311 400	- 7 108.75	368 479.90

12.2 Erfolgsrechnung nach Funktionen

Erfolgsrechnung

Funktionale Gliederung 1.1.2025 bis 31.12.2025

Horrenbach-Buchen

		Jahresrechnung 2025		Budget 2025		Jahresrechnung 2024	
		Aufwand	Ertrag	Aufwand	Ertrag	Aufwand	Ertrag
	Nettoergebnis	360 968.50		309 200		375 588.65	
910	Steuern	- 2 266.65	358 701.85	2 200	311 400	- 7 108.75	368 479.90
	Nettoergebnis	360 968.50		309 200		375 588.65	
9100	Allgemeine Gemeindesteuern	- 2 315.05	304 817.95	2 000	263 800	- 7 126.95	293 768.05
	Nettoergebnis	307 133.00		261 800		300 895.00	
9100.3180.09	Wertberichtigungen auf Forderungen (Aufwandminderung)	- 2 350.00		0		- 7 149.70	
9100.3181.01	Forderungsverluste allgemeine Gemeindesteuern	34.95		2 000		22.75	
9100.4000.00	Einkommenssteuern natürliche Personen Rechnungsjahr		269 263.45		225 000		238 846.20
9100.4000.40	Steuerteilungen z.G. Gde NP		11 259.25		5 000		7 282.85
9100.4000.50	Steuerteilungen z.L. Gde NP		- 6 289.45		2 000		- 6 949.10
9100.4001.00	Vermögenssteuern natürliche Personen Rechnungsjahr		25 633.60		21 000		21 430.30
9100.4001.40	Steuerteilungen Vermögen z.G. NP		5 649.50		2 000		5 161.80
9100.4001.50	Steuerteilungen z.L. Vermögen NP		- 1 924.25		500		- 3 122.40
9100.4002.10	Quellensteuern BGSA		0.00		100		0.00
9100.4010.00	Gewinnsteuern juristische Personen Rechnungsjahr		- 3 075.95		5 000		28 836.50
9100.4010.40	Steuerteilungen z.G. Ertrag JP		4 250.15		1 000		2 170.00
9100.4011.00	Kapitalsteuern juristische Personen Rechnungsjahr		4.45		100		34.25
9100.4011.40	Steuerteilungen z.G. Gde JP		35.35		100		51.90
9100.4011.50	Steuerteilungen z.L. Gde JP		- 13.35		0		- 25.00
9100.4029.00	Eingang abgeschriebene Steuern		25.20		2 000		50.75
9101	Sondersteuern		6 075.95		5 000		25 483.40
	Nettoergebnis	6 075.95		5 000		25 483.40	
9101.4022.01	Grundstückgewinnsteuern		1 984.05		0		13 496.20
9101.4022.10	Sonderveranlagungen		4 091.90		5 000		11 987.20
9102	Liegenschaftssteuern	48.40	47 007.95	200	42 000	18.20	48 958.45
	Nettoergebnis	46 959.55		41 800		48 940.25	
9102.3181.00	Forderungsverluste Liegenschaftssteuern	48.40		200		18.20	
9102.4021.00	Liegenschaftsteuern		47 007.95		42 000		48 958.45
9103	Hundetaxe		800.00		600		270.00
	Nettoergebnis	800.00		600		270.00	
9103.4033.00	Hundesteuer		800.00		600		270.00
93	Finanz- und Lastenausgleich	41 876.00	544 174.00	42 100	551 700	41 015.00	544 507.00

Datum: 23.04.2026

Rechnung 2025

Seite 65

12.2 Erfolgsrechnung nach Funktionen

Erfolgsrechnung

Funktionale Gliederung 1.1.2025 bis 31.12.2025

Horrenbach-Buchen		Jahresrechnung 2025		Budget 2025		Jahresrechnung 2024	
		Aufwand	Ertrag	Aufwand	Ertrag	Aufwand	Ertrag
	Nettoergebnis	502 298.00		509 600		503 492.00	
930	Finanz- und Lastenausgleich	41 876.00	544 174.00	42 100	551 700	41 015.00	544 507.00
	Nettoergebnis	502 298.00		509 600		503 492.00	
9300	Finanz- und Lastenausgleich	41 876.00	544 174.00	42 100	551 700	41 015.00	544 507.00
	Nettoergebnis	502 298.00		509 600		503 492.00	
9300.3621.60	Beiträge an Kanton Neue Aufgabenteilung	41 876.00		42 100		41 015.00	
9300.4621.50	Zuschuss Finanzausgleich Mindestausstattung		151 589.00		157 000		153 666.00
9300.4621.60	Zuschuss geografisch-topografische Lasten		246 453.00		246 000		245 058.00
9300.4621.61	Zuschuss Sozialdemografische Lasten		1 769.00		2 000		2 162.00
9300.4622.70	Zuschuss Finanzausgleich Disparitätenabbau		144 363.00		146 700		143 621.00
95	Ertragsanteile, übrige		364.90		100		5 214.65
	Nettoergebnis	364.90		100		5 214.65	
950	Ertragsanteile, übrige		364.90		100		5 214.65
	Nettoergebnis	364.90		100		5 214.65	
9500	Ertragsanteile, übrige		364.90		100		5 214.65
	Nettoergebnis	364.90		100		5 214.65	
9500.4024.00	Erbschafts- und Schenkungssteuern		0.00		0		4 962.35
9500.4600.00	Bundessteuer, Ertragsanteil		364.90		100		252.30
96	Vermögens- und Schuldenverwaltung	1 955.90	3 406.36	700	5 500	3 266.45	5 326.06
	Nettoergebnis	1 450.46		4 800		2 059.61	
961	Zinsen	1 955.90	3 406.36	700	5 500	3 265.45	5 326.06
	Nettoergebnis	1 450.46		4 800		2 060.61	
9610	Zinsen	1 955.90	3 406.36	700	5 500	3 265.45	5 326.06
	Nettoergebnis	1 450.46		4 800		2 060.61	
9610.3181.00	Steuern, Abschreibung Verzugszins	64.85		100		54.85	
9610.3409.00	Verrechnete Zinsen SF	1 379.95		300		3 052.50	
9610.3499.01	Vergütungszinsen (NESKO)	511.10		300		158.10	
9610.4400.00	Zinsen flüssige Mittel		1 619.61		4 500		3 950.61
9610.4401.01	Verzugszinsen Steuern		1 786.75		1 000		1 375.45
969	Finanzvermögen					1.00	
	Nettoergebnis						1.00

12.2 Erfolgsrechnung nach Funktionen

Erfolgsrechnung

Funktionale Gliederung 1.1.2025 bis 31.12.2025

Horrenbach-Buchen

		Jahresrechnung 2025		Budget 2025		Jahresrechnung 2024	
		Aufwand	Ertrag	Aufwand	Ertrag	Aufwand	Ertrag
9690	Finanzvermögen					1.00	
	Nettoergebnis						1.00
9690.3410.00	Kursverluste Finanzanlagen FV	0.00		0		1.00	
99	Nicht aufgeteilte Posten	66 709.59			41 450	89 612.71	111.95
	Nettoergebnis		66 709.59	41 450			89 500.76
990	Nicht aufgeteilte Posten	66 709.59			100	71 263.55	111.95
	Nettoergebnis		66 709.59	100			71 151.60
9900	Nicht aufgeteilte Posten, Art. 84 GV	66 709.59			100	71 263.55	111.95
	Nettoergebnis		66 709.59	100			71 151.60
9900.3894.01	Zusätzliche Abschreibungen	66 709.59		0		71 263.55	
9900.4699.10	Rückverteilung CO2 Abgabe		0.00		100		111.95
999	Abschluss				41 350	18 349.16	
	Nettoergebnis			41 350			18 349.16
9990	Abschluss				41 350	18 349.16	
	Nettoergebnis			41 350			18 349.16
9990.9000.00	Ertragsüberschuss Erfolgsrechnung	0.00		0		18 349.16	
9990.9001.00	Aufwandüberschuss Erfolgsrechnung		0.00		41 350		0.00

Erfolgsrechnung

Funktionale Gliederung 1.1.2025 bis 31.12.2025

Horrenbach-Buchen

		Jahresrechnung 2025		Budget 2025		Jahresrechnung 2024	
		Aufwand	Ertrag	Aufwand	Ertrag	Aufwand	Ertrag
	Total	1 376 274.36	1 376 274.36	1 376 050	1 376 050	1 362 704.68	1 362 704.68
3	Aufwand	1 359 028.28		1 371 650		1 335 387.92	
30	Personalaufwand	195 650.40		205 700		204 352.29	
300	Behörden und Kommissionen	16 440.00		23 500		15 738.00	
3000	Löhne, Tag- und Sitzungsgelder an Behörden und Kommissionen	16 440.00	0.00	23 500	0	15 738.00	0.00
301	Löhne des Verwaltungs- und Betriebspersonals	149 875.00		150 500		156 670.85	
3010	Löhne des Verwaltungs- und Betriebspersonals	149 875.00	0.00	150 500	0	156 670.85	0.00
303	Temporäre Arbeitskräfte						
3030	Temporäre Arbeitskräfte	0.00	0.00	0	0	0.00	0.00
305	Arbeitgeberbeiträge	24 065.40		29 200		28 759.55	
3050	AG-Beiträge AHV, IV, EO, ALV, Verwaltungskosten	10 383.20	0.00	11 200	0	11 483.85	0.00
3052	AG-Beiträge an Pensionskassen	7 511.25	0.00	11 000	0	10 107.75	0.00
3053	AG-Beiträge an Unfallversicherungen	2 137.30	0.00	2 200	0	2 533.30	0.00
3054	AG-Beiträge an Familienausgleichskasse	2 367.15	0.00	2 450	0	2 617.75	0.00
3055	AG-Beiträge an Krankentaggeldversicherungen	1 666.50	0.00	2 350	0	2 016.90	0.00
309	Übriger Personalaufwand	5 270.00		2 500		3 183.89	
3099	Übriger Personalaufwand	5 270.00	0.00	2 500	0	3 183.89	0.00
31	Sach- und übriger Betriebsaufwand	296 482.29		319 000		265 529.68	
310	Material- und Warenaufwand	9 825.50		10 200		10 035.55	
3100	Büromaterial	986.40	0.00	2 600	0	2 500.75	0.00
3101	Betriebs-, Verbrauchsmaterial	7 450.70	0.00	7 100	0	6 862.40	0.00
3102	Drucksachen, Publikationen	1 388.40	0.00	500	0	672.40	0.00
311	Nicht aktivierbare Anlagen	24 733.62		30 000		33 668.59	
3110	Büromöbel und Geräte	291.65	0.00	2 000	0	2 941.95	0.00
3111	Maschinen, Geräte und Fahrzeuge.	38.27	0.00	3 000	0	7 717.27	0.00
3113	Hardware	24 403.70	0.00	25 000	0	23 009.37	0.00
312	Ver- und Entsorgung Liegenschaften Verwaltungsvermögen	25 737.05		39 400		29 566.40	
3120	Ver- und Entsorgung Liegenschaften Verwaltungsvermögen	25 737.05	0.00	39 400	0	29 566.40	0.00
313	Dienstleistungen und Honorare	141 443.05		122 200		91 996.29	
3130	Dienstleistungen Dritter	62 921.15	0.00	66 700	0	61 658.34	0.00
3131	Planungen und Projektierungen Dritter	0.00	0.00	0	0	0.00	0.00
3132	Honorare externe Berater, Gutachter, Fachexperten etc.	68 726.60	0.00	46 000	0	20 875.75	0.00
3134	Sachversicherungsprämien	7 627.45	0.00	9 500	0	9 462.20	0.00
3137	Steuern und Abgaben	2 167.85	0.00	0	0	0.00	0.00

Erfolgsrechnung

Funktionale Gliederung 1.1.2025 bis 31.12.2025

Horrenbach-Buchen

		Jahresrechnung 2025		Budget 2025		Jahresrechnung 2024	
		Aufwand	Ertrag	Aufwand	Ertrag	Aufwand	Ertrag
314	Baulicher Unterhalt und betrieblicher Unterhalt	84 780.42		95 200		97 122.90	
3140	Unterhalt an Grundstücken	17 042.15	0.00	23 000	0	14 689.85	0.00
3141	Unterhalt Strassen / Verkehrswege	33 925.17	0.00	55 000	0	69 821.75	0.00
3142	Unterhalt Wasserbau	0.00	0.00	0	0	0.00	0.00
3143	Unterhalt übrige Tiefbauten	1 389.65	0.00	2 000	0	0.00	0.00
3144	Unterhalt Hochbauten, Gebäude	32 423.45	0.00	15 200	0	12 611.30	0.00
315	Unterhalt Mobilien und immaterielle Anlagen	414.70		2 100		323.90	
3150	Unterhalt Büromöbel und -geräte	45.00	0.00	1 000	0	259.50	0.00
3151	Unterhalt Apparate, Maschinen, Geräte, Fahrzeuge, Werkzeuge	305.30	0.00	1 000	0	0.00	0.00
3153	Informatik-Unterhalt (Hardware)	64.40	0.00	100	0	64.40	0.00
316	Mieten, Leasing, Pachten, Benützungsgebühren	750.00		1 300		750.00	
3161	Mieten, Benützungskosten Anlagen	750.00	0.00	1 300	0	750.00	0.00
317	Spesenentschädigungen	1 307.25		3 000		859.00	
3170	Reisekosten und Spesen	1 307.25	0.00	3 000	0	859.00	0.00
318	Wertberichtigungen auf Forderungen	- 2 198.65		2 500		- 7 053.90	
3180	Wertberichtigungen auf Forderungen	- 2 350.00	0.00	0	0	- 7 149.70	0.00
3181	Tatsächliche Forderungsverluste	151.35	0.00	2 500	0	95.80	0.00
319	Verschiedener Betriebsaufwand	9 689.35		13 100		8 260.95	
3199	Übriger Betriebsaufwand	9 689.35	0.00	13 100	0	8 260.95	0.00
33	Abschreibungen Verwaltungsvermögen	27 759.25		33 100		17 069.35	
330	Sachanlagen VV	27 759.25		24 500		17 069.35	
3300	Planmässige Abschreibungen Sachanlagen	27 759.25	0.00	24 500	0	17 069.35	0.00
332	Abschreibungen Immaterielle Anlagen			8 600			
3320	Planmässige Abschreibungen immaterielle Anlagen	0.00	0.00	8 600	0	0.00	0.00
34	Finanzaufwand	1 891.05		600		3 211.60	
340	Zinsaufwand	1 379.95		300		3 052.50	
3400	Verzinsung laufende Verbindlichkeiten	0.00	0.00	0	0	0.00	0.00
3401	Verzinsung kurzfristige Finanzverbindlichkeiten	0.00	0.00	0	0	0.00	0.00
3406	Verzinsung langfristige Finanzverbindlichkeiten	0.00	0.00	0	0	0.00	0.00
3409	Übrige Passivzinsen	1 379.95	0.00	300	0	3 052.50	0.00
341	Realisierte Kursverluste					1.00	
3410	Realisierte Kursverluste auf Finanzanlagen FV	0.00	0.00	0	0	1.00	0.00
344	Wertberichtigungen Anlagen FV						
3441	Wertberichtigung Sachanlagen FV	0.00	0.00	0	0	0.00	0.00
349	Verschiedener Finanzaufwand	511.10		300		158.10	

Erfolgsrechnung

Funktionale Gliederung 1.1.2025 bis 31.12.2025

Horrenbach-Buchen

		Jahresrechnung 2025		Budget 2025		Jahresrechnung 2024	
		Aufwand	Ertrag	Aufwand	Ertrag	Aufwand	Ertrag
3499	Übriger Finanzaufwand	511.10	0.00	300	0	158.10	0.00
35	Einlagen in Fonds und Spezialfinanzierungen	14 904.90		25 100		15 613.75	
351	Einlagen in Fonds und Spezialfinanzierungen im Eigenkapital	14 904.90		25 100		15 613.75	
3510	Einlagen in Spezialfinanzierungen EK	14 904.90	0.00	25 100	0	15 613.75	0.00
36	Transferaufwand	747 830.80		780 350		750 547.70	
361	Entschädigungen an Gemeinwesen	527 986.30		529 900		529 205.30	
3611	Entschädigungen an Kantone und Konkordate	54 921.35	0.00	60 600	0	61 724.00	0.00
3612	Entschädigungen an Gemeinden und Gemeindeverbände	473 064.95	0.00	469 300	0	467 481.30	0.00
362	Finanz- und Lastenausgleich	168 473.50		187 800		176 153.30	
3621	Finanz- und Lastenausgleich an Kanton	168 473.50	0.00	187 800	0	176 153.30	0.00
363	Beiträge an Gemeinwesen und Dritte	51 371.00		57 650		45 189.10	
3631	Beiträge an Kantone und Konkordate	19 686.60	0.00	21 850	0	19 763.20	0.00
3632	Beiträge an Gemeinden und Gemeindeverbände	22 876.80	0.00	28 200	0	16 694.30	0.00
3636	Beiträge an private Organisationen ohne Erwerbszweck	5 632.40	0.00	6 100	0	5 618.60	0.00
3637	Beiträge an private Haushalte	3 175.20	0.00	1 500	0	3 113.00	0.00
366	Abschreibungen Investitionsbeiträge			5 000			
3660	Planmässige Abschreibung Investitionsbeiträge	0.00	0.00	5 000	0	0.00	0.00
38	Ausserordentlicher Aufwand	66 709.59				71 263.55	
389	Einlagen in das Eigenkapital	66 709.59				71 263.55	
3894	Einlagen in finanzpolitische Reserven	66 709.59	0.00	0	0	71 263.55	0.00
39	Interne Verrechnungen	7 800.00		7 800		7 800.00	
391	Dienstleistungen	6 900.00		6 900		6 900.00	
3910	Interne Verrechnung von Dienstleistungen	6 900.00	0.00	6 900	0	6 900.00	0.00
393	Betriebs- und Verwaltungskosten	900.00		900		900.00	
3930	Interne Verrechnung von Betriebs- und Verwaltungskosten	900.00	0.00	900	0	900.00	0.00
4	Ertrag		1 376 274.36		1 332 550		1 349 678.96
40	Fiskalertrag		358 701.85		311 400		373 442.25
400	Direkte Steuern natürliche Personen		303 592.10		255 600		262 649.65
4000	Einkommenssteuern natürliche Personen	0.00	274 233.25	0	232 000	0.00	239 179.95
4001	Vermögenssteuern natürliche Personen	0.00	29 358.85	0	23 500	0.00	23 469.70
4002	Quellensteuern natürliche Personen	0.00	0.00	0	100	0.00	0.00
401	Direkte Steuern juristische Personen		1 200.65		6 200		31 067.65
4010	Gewinnsteuern juristische Personen	0.00	1 174.20	0	6 000	0.00	31 006.50
4011	Kapitalsteuern juristische Personen	0.00	26.45	0	200	0.00	61.15

Erfolgsrechnung

Funktionale Gliederung 1.1.2025 bis 31.12.2025

Horrenbach-Buchen

		Jahresrechnung 2025		Budget 2025		Jahresrechnung 2024	
		Aufwand	Ertrag	Aufwand	Ertrag	Aufwand	Ertrag
402	Übrige Direkte Steuern		53 109.10		49 000		79 454.95
4021	Grundsteuern	0.00	47 007.95	0	42 000	0.00	48 958.45
4022	Vermögensgewinnsteuern	0.00	6 075.95	0	5 000	0.00	25 483.40
4024	Erbschafts- und Schenkungssteuern	0.00	0.00	0	0	0.00	4 962.35
4029	Eingang abgeschriebene Steuern	0.00	25.20	0	2 000	0.00	50.75
403	Besitz- und Aufwandsteuern		800.00		600		270.00
4033	Hundesteuer	0.00	800.00	0	600	0.00	270.00
4039	Übrige Besitz- und Aufwandsteuer	0.00	0.00	0	0	0.00	0.00
41	Regalien und Konzessionen						
412	Konzessionen						
4120	Konzessionen	0.00	0.00	0	0	0.00	0.00
42	Entgelte		159 527.00		148 300		124 365.50
420	Ersatzabgaben		13 525.85		12 000		13 874.50
4200	Ersatzabgaben	0.00	13 525.85	0	12 000	0.00	13 874.50
421	Gebühren für Amtshandlungen		20 824.40		8 000		6 399.80
4210	Gebühren für Amtshandlungen	0.00	20 824.40	0	8 000	0.00	6 399.80
424	Benützungsgebühren und Dienstleistungen		57 766.90		60 000		40 589.00
4240	Benützungsgebühren und Dienstleistungen	0.00	57 766.90	0	60 000	0.00	40 589.00
425	Erlös aus Verkäufen		3 105.50		6 000		5 218.40
4250	Verkäufe	0.00	3 105.50	0	6 000	0.00	5 218.40
426	Rückerstattungen		64 304.35		62 300		58 253.80
4260	Rückerstattungen Dritter	0.00	64 304.35	0	62 300	0.00	58 253.80
427	Bussen						30.00
4270	Bussen	0.00	0.00	0	0	0.00	30.00
44	Finanzertrag		102 813.96		101 450		104 773.06
440	Zinsertrag		4 786.31		5 750		8 378.56
4400	Zinsen flüssige Mittel	0.00	1 619.61	0	4 500	0.00	3 950.61
4401	Zinsen Forderungen und Kontokorrente	0.00	1 786.75	0	1 000	0.00	1 375.45
4409	Übrige Zinsen von Finanzvermögen	0.00	1 379.95	0	250	0.00	3 052.50
444	Wertberichtigungen Anlagen FV						
4440	Marktwertanpassungen Wertschriften	0.00	0.00	0	0	0.00	0.00
4443	Marktwertanpassungen Liegenschaften	0.00	0.00	0	0	0.00	0.00
445	Finanzertrag aus Darlehen und Beteiligungen des VV				100		87.50
4451	Erträge aus Beteiligungen VV	0.00	0.00	0	100	0.00	87.50
447	Liegenschaftenertrag VV		98 027.65		95 600		96 307.00
4470	Pacht- und Mietzinse Liegenschaften VV	0.00	98 027.65	0	95 600	0.00	96 307.00

Erfolgsrechnung

Funktionale Gliederung 1.1.2025 bis 31.12.2025

Horrenbach-Buchen

	Jahresrechnung 2025		Budget 2025		Jahresrechnung 2024	
	Aufwand	Ertrag	Aufwand	Ertrag	Aufwand	Ertrag
45	Entnahmen aus Fonds und Spezialfinanzierungen			6 500		3 366.45
451	Entnahmen aus Fonds und Spezialfinanzierungen im Eigenkapital			6 500		3 366.45
4510		Entnahmen aus Spezialfinanzierungen des EK	0.00	6 500	0.00	3 366.45
46		Transferertrag		757 100		735 931.70
460		Ertragsanteile		100		252.30
4600	0.00	Anteil an Bundeserträgen	0	100	0.00	252.30
461		Entschädigungen von Gemeinwesen		6 300		6 020.00
4611	0.00	Entschädigungen von Kantonen und Konkordaten	0	500	0.00	220.00
4612	0.00	Entschädigungen von Gemeinden und Gemeindeverbänden	0	5 800	0.00	5 800.00
462		Finanz- und Lastenausgleich		551 700		544 507.00
4621	0.00	Finanz- und Lastenausgleich von Kantonen und Konkordaten	0	405 000	0.00	400 886.00
4622	0.00	Finanz- und Lastenausgleich von Gemeinden und Gemeindeverbänden	0	146 700	0.00	143 621.00
463		Beiträge von Gemeinwesen und Dritten		198 900		185 040.45
4631	0.00	Beiträge von Kantonen und Konkordaten	0	168 700	0.00	162 442.05
4632	0.00	Beiträge von Gemeinden und Gemeindeverbänden	0	30 200	0.00	22 598.40
469		Verschiedener Transferertrag		100		111.95
4699	0.00	Rückverteilungen	0	100	0.00	111.95
49		Interne Verrechnungen		7 800		7 800.00
491		Dienstleistungen		6 900		6 900.00
4910	0.00	Interne Verrechnung von Dienstleistungen	0	6 900	0.00	6 900.00
493		Betriebs- und Verwaltungskosten		900		900.00
4930	0.00	Interne Verrechnung von Betriebs- und Verwaltungskosten	0	900	0.00	900.00
494		Kalk. Zinsen und Finanzaufwand		0		0.00
4940	0.00	Interne Verrechnung von kalk. Zinsen und Finanzaufwand	0	0	0.00	0.00
9	17 246.08	Abschlusskonten	4 400	43 500	27 316.76	13 025.72
90	17 246.08	Abschluss Erfolgsrechnung	4 400	43 500	27 316.76	13 025.72
900		Abschluss Allgemeiner Haushalt		41 350	18 349.16	
9000	0.00	Ertragsüberschuss	0	0	18 349.16	0.00
9001	0.00	Aufwandüberschuss	0	41 350	0.00	0.00
901	17 246.08	Abschluss Spezialfinanzierungen und Fonds im EK	4 400	2 150	8 967.60	13 025.72
9010	17 246.08	Abschluss Spezialfinanzierungen und Fonds im EK, Ertragsüberschuss	4 400	0	8 967.60	0.00

Erfolgsrechnung

Funktionale Gliederung 1.1.2025 bis 31.12.2025

Horrenbach-Buchen

		Jahresrechnung 2025		Budget 2025		Jahresrechnung 2024	
		Aufwand	Ertrag	Aufwand	Ertrag	Aufwand	Ertrag
9011	Abschluss Spezialfinanzierungen und Fonds im EK, Aufwandüberschuss	0.00	0.00	0	2 150	0.00	13 025.72

12.4 Investitionsrechnung nach Funktionen

Investitionsrechnung

Funktionale Gliederung 1.1.2025 bis 31.12.2025

Horrenbach-Buchen

		Jahresrechnung 2025		Budget 2025		Jahresrechnung 2024	
		Ausgaben	Einnahmen	Ausgaben	Einnahmen	Ausgaben	Einnahmen
0	Allgemeine Verwaltung	28 290.95		43 000			
	Nettoergebnis		28 290.95		43 000		
02	Allgemeine Dienste	28 290.95		43 000			
	Nettoergebnis		28 290.95		43 000		
022	Allgemeine Dienste	28 290.95		43 000			
	Nettoergebnis		28 290.95		43 000		
0220	Allgemeine Dienste	28 290.95		43 000			
	Nettoergebnis		28 290.95		43 000		
0220.5200.00	IT Softwareerweiterung Finanzen	16 215.00		30 000		0.00	
0220.5200.01	IT Serverlösung inkl. Hardware	12 075.95		13 000		0.00	
1	Öffentliche Ordnung und Sicherheit, Verteidigung	8 000.00		50 000			
	Nettoergebnis		8 000.00		50 000		
14	Allgemeines Rechtswesen	8 000.00		50 000			
	Nettoergebnis		8 000.00		50 000		
140	Allgemeines Rechtswesen	8 000.00		50 000			
	Nettoergebnis		8 000.00		50 000		
1400	Allgemeines Rechtswesen	8 000.00		50 000			
	Nettoergebnis		8 000.00		50 000		
1400.5610.00	amtliche Neuvermessung	8 000.00		50 000		0.00	
2	Bildung	17 214.10				5 329.35	46 341.50
	Nettoergebnis		17 214.10			41 012.15	
21	Obligatorische Schule	17 214.10				5 329.35	46 341.50
	Nettoergebnis		17 214.10			41 012.15	
217	Schulliegenschaften	17 214.10				5 329.35	46 341.50
	Nettoergebnis		17 214.10			41 012.15	
2170	Schulliegenschaften	17 214.10				5 329.35	46 341.50
	Nettoergebnis		17 214.10			41 012.15	
2170.5040.01	Projektierungskosten SH Horrenbach	17 214.10		0		5 329.35	
2170.6040.00	Beiträge Dritter Dachsanierung Schulhaus Buchen		0.00		0		46 341.50

Datum: 23.04.2026

Rechnung 2025

Seite 74

12.4 Investitionsrechnung nach Funktionen

Investitionsrechnung

Funktionale Gliederung 1.1.2025 bis 31.12.2025

Horrenbach-Buchen

		Jahresrechnung 2025		Budget 2025		Jahresrechnung 2024	
		Ausgaben	Einnahmen	Ausgaben	Einnahmen	Ausgaben	Einnahmen
3	Kultur, Sport und Freizeit, Kirche			2 500			
	Nettoergebnis				2 500		
34	Sport und Freizeit			2 500			
	Nettoergebnis				2 500		
342	Freizeit			2 500			
	Nettoergebnis				2 500		
3420	Freizeit			2 500			
	Nettoergebnis				2 500		
3420.5010.00	Schnäggelochsteg	0.00		2 500		0.00	
6	Verkehr und Nachrichtenübermittlung	273 346.30	100 000.00	367 900		129 345.05	
	Nettoergebnis		173 346.30		367 900		129 345.05
61	Strassenverkehr	273 346.30	100 000.00	367 900		129 345.05	
	Nettoergebnis		173 346.30		367 900		129 345.05
615	Gemeindestrassen	273 346.30	100 000.00	367 900		129 345.05	
	Nettoergebnis		173 346.30		367 900		129 345.05
6150	Gemeindestrassen	273 346.30	100 000.00	367 900		129 345.05	
	Nettoergebnis		173 346.30		367 900		129 345.05
6150.5010.04	Felssicherung Wühri/Cheistli	0.00		0		129 345.05	
6150.5010.05	Strassenentwässerung Thal	25 292.75		0		0.00	
6150.5010.06	Lehnenkonstruktion Thal	138 189.15		100 000		0.00	
6150.5010.07	Strassensanierung Mühlistrasse	7 852.50		267 900		0.00	
6150.5010.08	Rutschanierung Raum Neuhaus	12 561.70		0		0.00	
6150.5010.09	Absturzsicherung Cheistli	89 450.20		0		0.00	
6150.6010.06	Sanierung Lehnenkonstruktion Thal, Beitrag Alpinfra		40 000.00		0		0.00
6150.6310.05	Absturzsicherung Cheistli Beiträge Alpinfra/Patenschaft Berggemeinden		60 000.00		0		0.00
7	Umweltschutz und Raumordnung	33 824.05		100 000	70 000		
	Nettoergebnis		33 824.05		30 000		
71	Wasserversorgung	7 938.70					
	Nettoergebnis		7 938.70				

12.4 Investitionsrechnung nach Funktionen

Investitionsrechnung

Funktionale Gliederung 1.1.2025 bis 31.12.2025

Horrenbach-Buchen

		Jahresrechnung 2025		Budget 2025		Jahresrechnung 2024	
		Ausgaben	Einnahmen	Ausgaben	Einnahmen	Ausgaben	Einnahmen
710	Wasserversorgung	7 938.70					
	Nettoergebnis		7 938.70				
7101	Wasserversorgung [Gemeindebetrieb]	7 938.70					
	Nettoergebnis		7 938.70				
7101.5031.00	WV Transportleitung Eriz-Sigriswil	7 938.70		0		0.00	
77	Übriger Umweltschutz			100 000	70 000		
	Nettoergebnis				30 000		
771	Friedhof und Bestattung			100 000	70 000		
	Nettoergebnis				30 000		
7710	Friedhof und Bestattung allgemein			100 000	70 000		
	Nettoergebnis				30 000		
7710.5030.00	Friedhofsanierung	0.00		100 000		0.00	
7710.6320.00	Friedhofsanierung Investitionsbeiträge von Gemeinden		0.00		70 000		0.00
79	Raumordnung	25 885.35					
	Nettoergebnis		25 885.35				
790	Raumordnung	25 885.35					
	Nettoergebnis		25 885.35				
7900	Raumordnung allgemein	25 885.35					
	Nettoergebnis		25 885.35				
7900.5100.00	Überbauungsordnung Buchen	25 885.35		0		0.00	
9	Finanzen und Steuern	100 000.00	360 675.40	70 000	563 400	46 341.50	134 674.40
	Nettoergebnis	260 675.40		493 400		88 332.90	
99	Nicht aufgeteilte Posten	100 000.00	360 675.40	70 000	563 400	46 341.50	134 674.40
	Nettoergebnis	260 675.40		493 400		88 332.90	
999	Abschluss	100 000.00	360 675.40	70 000	563 400	46 341.50	134 674.40
	Nettoergebnis	260 675.40		493 400		88 332.90	
9990	Abschluss	100 000.00	360 675.40	70 000	563 400	46 341.50	134 674.40
	Nettoergebnis	260 675.40		493 400		88 332.90	
9990.5900.00	Passivierte Einnahmen	100 000.00		70 000		46 341.50	
9990.6900.00	Aktivierte Ausgaben		360 675.40		563 400		134 674.40

Datum: 23.04.2026

Rechnung 2025

Seite 76

12.4 Investitionsrechnung nach Funktionen

Investitionsrechnung

Funktionale Gliederung 1.1.2025 bis 31.12.2025

Horrenbach-Buchen

Jahresrechnung 2025		Budget 2025		Jahresrechnung 2024	
Ausgaben	Einnahmen	Ausgaben	Einnahmen	Ausgaben	Einnahmen

Investitionsrechnung

Funktionale Gliederung 1.1.2025 bis 31.12.2025

Horrenbach-Buchen

	Jahresrechnung 2025		Budget 2025		Jahresrechnung 2024	
	Ausgaben	Einnahmen	Ausgaben	Einnahmen	Ausgaben	Einnahmen
Total	460 675.40	460 675.40	633 400	633 400	181 015.90	181 015.90
5 Investitionsausgaben	460 675.40		633 400		181 015.90	
50 Sachanlagen	298 499.10		470 400		134 674.40	
500 Grundstücke						
5000 Grundstücke	0.00	0.00	0	0	0.00	0.00
501 Strassen / Verkehrswege	273 346.30		370 400		129 345.05	
5010 Strassen / Verkehrswege	273 346.30	0.00	370 400	0	129 345.05	0.00
503 Übriger Tiefbau	7 938.70		100 000			
5030 Übrige Tiefbauten allgemein	0.00	0.00	100 000	0	0.00	0.00
5031 Tiefbauten Wasserversorgung	7 938.70	0.00	0	0	0.00	0.00
504 Hochbauten	17 214.10				5 329.35	
5040 Hochbauten	17 214.10	0.00	0	0	5 329.35	0.00
51 Investitionen auf Rechnung Dritter	25 885.35					
510 Grundstücke	25 885.35					
5100 Investitionen in Grundstücke auf Rechnung Dritter	25 885.35	0.00	0	0	0.00	0.00
52 Immaterielle Anlagen	28 290.95		43 000			
520 Software	28 290.95		43 000			
5200 Software	28 290.95	0.00	43 000	0	0.00	0.00
56 Eigene Investitionsbeiträge	8 000.00		50 000			
561 Kantone und Konkordate	8 000.00		50 000			
5610 Investitionsbeiträge an Kantone und Konkordate	8 000.00	0.00	50 000	0	0.00	0.00
59 Übertrag an Bilanz	100 000.00		70 000		46 341.50	
590 Passivierungen	100 000.00		70 000		46 341.50	
5900 Passivierte Einnahmen	100 000.00	0.00	70 000	0	46 341.50	0.00
6 Investitionseinnahmen		460 675.40		633 400		181 015.90
60 Übertragung von Sachanlagen in das Finanzvermögen		40 000.00				46 341.50
601 Übertragung von Strassen / Verkehrswegen		40 000.00				
6010 Übertragung von Strassen / Verkehrswegen ins Finanzvermögen	0.00	40 000.00	0	0	0.00	0.00
604 Übertragung Hochbauten						46 341.50
6040 Übertragung von Hochbauten ins Finanzvermögen	0.00	0.00	0	0	0.00	46 341.50
63 Investitionsbeiträge für eigene Rechnung		60 000.00		70 000		

Investitionsrechnung

Funktionale Gliederung 1.1.2025 bis 31.12.2025

Horrenbach-Buchen

		Jahresrechnung 2025		Budget 2025		Jahresrechnung 2024	
		Ausgaben	Einnahmen	Ausgaben	Einnahmen	Ausgaben	Einnahmen
631	Kantone und Konkordate		60 000.00				
6310	Investitionsbeiträge von Kantonen und Konkordaten	0.00	60 000.00	0	0	0.00	0.00
632	Gemeinden und Gemeindeverbände				70 000		
6320	Investitionsbeiträge von Gemeinden und Gemeindeverbänden	0.00	0.00	0	70 000	0.00	0.00
637	Private Haushalte						
6370	Investitionsbeiträge von privaten Haushalten	0.00	0.00	0	0	0.00	0.00
69	Übertrag an Bilanz		360 675.40		563 400		134 674.40
690	Aktivierungen		360 675.40		563 400		134 674.40
6900	Aktivierte Ausgaben	0.00	360 675.40	0	563 400	0.00	134 674.40